

CRAS

COUNTRY RISK ASSESSMENT SCORE

Länderrisiken weltweit beurteilen



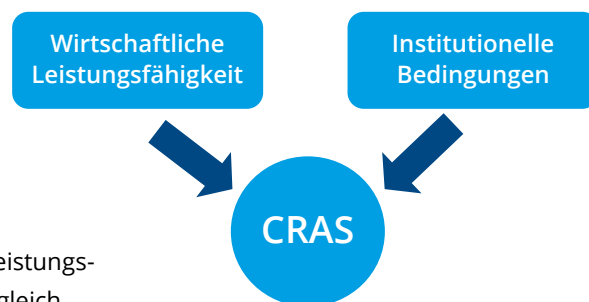
Der Creditreform CRAS macht Länderrisiken weltweit messbar.
Mit dem CRAS haben Sie alle relevanten Informationen für Ihr Auslandsgeschäft im Blick.

Der Country Risk Assessment Score (CRAS) zeigt die **Risiken für Ihr Unternehmen im Auslandsgeschäft** auf und bezieht sich auf das Geschäftsumfeld und Kreditnehmer/Geschäftspartner in einem bestimmten Land. Der CRAS basiert auf der etablierten und international anerkannten Sovereign Rating Methodik der Creditreform Rating AG und stellt einen guten Indikator für das **länderspezifische Ausfallrisiko** dar.

Länderrisiko ist hier als das Markt- oder Verlustrisiko definiert, dem ein Unternehmen in einem Land im Rahmen einer Geschäftsbeziehung (Export, Investition, Finanzierung) mit einem ausländischen Marktakteur ausgesetzt ist. Länderrisiko umfasst somit auch die Gefahr, dass Zahlungen aufgrund wirtschaftlicher oder politischer Instabilität nicht geleistet werden können, z. B. aufgrund von Transferbeschränkungen, staatlicher Einflussnahme im Allgemeinen, und/oder Schwankungen innerhalb eines Konjunkturzyklus.

Das Länderrisiko wird durch die für Unternehmen und andere private Akteure wesentlichen **volkswirtschaftlichen Rahmenbedingungen** erklärt, die wir anhand der wirtschaftlichen Leistungsfähigkeit und den institutionellen Bedingungen eines Landes abbilden.

Im Rahmen der Kombination der CRAS-Faktoren Wirtschaftliche Leistungsfähigkeit und Institutionelle Bedingungen gehen diese Parameter gleich gewichtet ein. Dabei verwenden wir einen **Scoring-Ansatz**, der eine weite Bandbreite quantitativer und qualitativer Indikatoren berücksichtigt und diese in einer einzelnen aussagekräftigen Kennzahl – dem CRAS – verdichtet.



Kernindikatoren sind u. a. das Pro-Kopf-Einkommen, das Trendwachstum und die Volatilität des Bruttoinlandsprodukts im Fall der wirtschaftlichen Leistungsfähigkeit, während für die Bestimmung der institutionellen Bedingungen u. a. die Effektivität und Qualität der Wirtschaftspolitik, die Berechenbarkeit der Gerichte sowie der Korruptionsgrad in einem Land herangezogen werden. Zur Beurteilung der genannten Variablen greifen wir auf historische Daten sowie Prognosen über die zukünftige Entwicklung der jeweiligen Indikatoren zurück.

Bei der Berechnung des CRAS stützen wir uns auf die **quantitative und qualitative Analyse von Daten und Informationen**, die von einer Reihe unabhängiger internationaler Organisationen bezogen werden.

Creditreform 
Rating

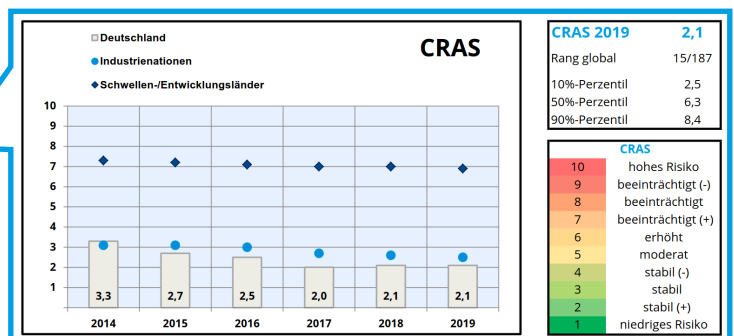
Die Länderrisiko-Skala

Der CRAS ist ein stetiges Risikomaß, das Werte zwischen 1 und 10 annehmen kann, die mit einer bestimmten Risiko-situation korrespondieren. Die nebenstehende Risikoskala ermöglicht eine schnelle und intuitive Einschätzung der Risikosituation, die in zehn Kategorien eingeteilt wird – von 1 niedriges Risiko bis 10 (hohes Risiko). Die Klassen „stabile Risikosituation“ und „beeinträchtigte Risikosituation“ beinhalten Unterkategorien, bei denen diese durch ein Plus (+) oder Minus (-) ergänzt werden.

10	hohes Risiko
9	beeinträchtigt (-)
8	beeinträchtigt
7	beeinträchtigt (+)
6	erhöht
5	moderat
4	stabil (-)
3	stabil
2	stabil (+)
1	niedriges Risiko

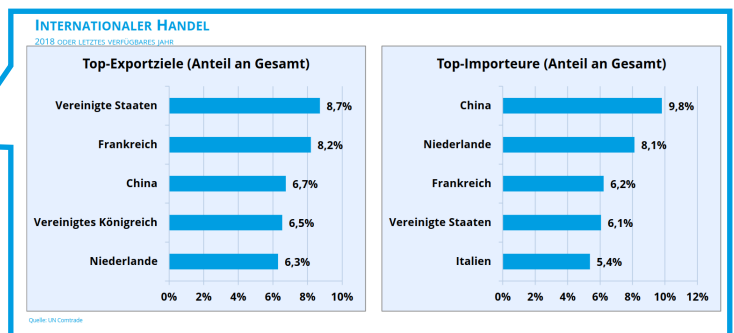
Der Lieferumfang, was steckt alles im CRAS-Cockpit?

1. Darstellung des CRAS in seiner zeitlichen Entwicklung, sowie Benchmarks der Industrienationen und Schwellen-/Entwicklungsländer, der globale Rang und 10/50/90 %-Perzentile
2. Um einen schnellen Überblick über die Volkswirtschaft zu erhalten:
 - Strukturdaten: Key Facts (z. B. Staatsform, Hauptstadt, Währung) sowie Wirtschaftsstruktur (Landwirtschaft, Industrie, Dienstleistungen)
 - Strukturelle Indikatoren der wirtschaftlichen und sozialen Entwicklung
3. Wer sind die wichtigsten Handelspartner? Übersicht über die die bedeutendsten Exportdestinationen sowie die wichtigsten Importeure einer Volkswirtschaft



STRUKTURDATEN		INDIKATOREN DER WIRTSCHAFTLICHEN ENTWICKLUNG				
2018 ODER LETZTES VERFÜGBARES JAHR		2016	2017	2018	2019e	
WICHTIGE FAKTEN	Parlamentarische Republik	Reales BIP-Wachstum (in %)	2,2	2,5	1,5	0,8
Staatsform	Berlin	Pro-Kopf Einkommen (USD, KKP)	48.843	50.804	52.559	53.854
Hauptstadt	Euro	Inflationsrate (in %)	0,4	1,7	1,9	1,3
Währung	82,70	Arbeitslosigkeit (in %)	4,2	3,8	3,4	3,4
Einwohnerzahl (in Mio.)	-	Finanzierungsaldo (in % BIP)	0,9	1,0	1,7	1,1
Sicherheitshinweis	in % BIP	Staatsverschuldung (in % BIP)	67,9	63,9	59,8	56,9
WIRTSCHAFTSSTRUKTUR	Landwirtschaft	Leistungsbilanzsaldo (in % BIP)	8,5	8,0	7,4	7,1
	0,6%					
	Industrie					
	27,6%					
	Dienstleistungen					
	61,9%					

Quelle: World Bank WDI, CIA Factbook, Kreditreform Rating



IHRE VORTEILE

Umfassend

- Globale Abdeckung (187 Länder)
- Schneller Überblick über alle einschlägigen Parameter für das entsprechende Land

Nachvollziehbar

- Verständlich und intuitiv anwendbar
- Übersichtliche Ergebnisdarstellung als PDF-Datei oder auf Wunsch in Excel

Aktuell

- Daten werden zweimal im Jahr (Mai, November) aktualisiert

Relevant

- Setzt auf der etablierten und international anerkannten Sovereign Rating Methodik von Creditreform Rating auf
- Basis sind Daten unabhängiger internationaler Organisationen