

# Anleitung

So einfach registrieren Sie sich bei

meine  
**Creditreform**

# 1

## Anmeldung

Geben Sie in Ihrem Browser  
[meine.creditreform.de/jetzt-umsteigen](http://meine.creditreform.de/jetzt-umsteigen)  
ein.

# 2

## Persönliche Daten ausfüllen

Ihre alten Anmeldedaten werden hier  
abgefragt.

Hinweis: Wenn Sie Ihre alten Anmeldedaten nicht mehr wissen, wen-  
den Sie sich bitte an Ihre zuständige Creditreform Geschäftsstelle.

# 3

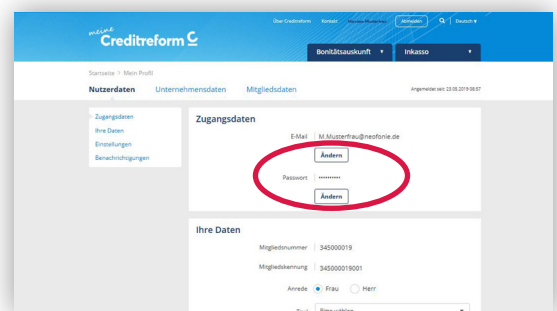
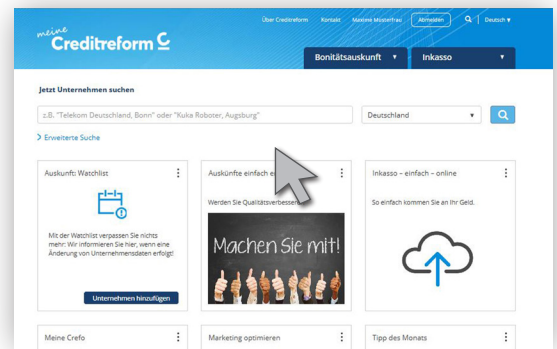
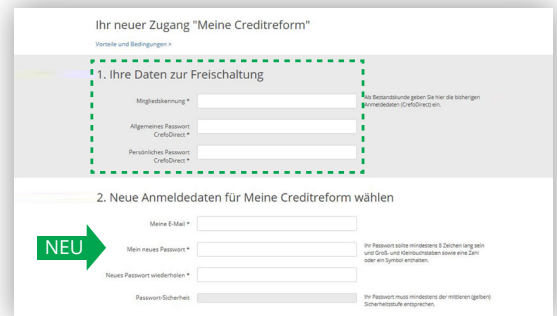
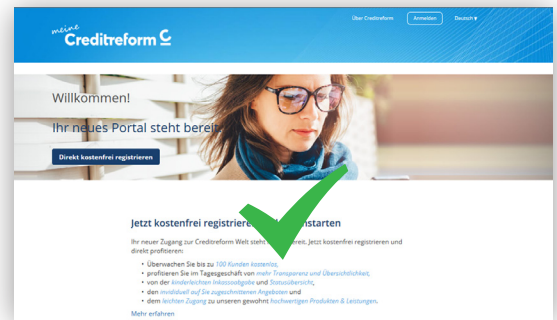
## Ihre persönliche Startseite (Dashboard)

Finden Sie hier einen Überblick, Berichte  
und Messzahlen zu Ihren Auskunftsau-  
fträgen und Inkassofällen zusammen  
gefasst. Sie können sich Ihr Dashboard  
individuell konfigurieren.

# 4

## Ihr Profil

Ihre persönlichen Zugangsdaten können  
Sie in Ihrem Profil ändern sowie weitere  
Einstellungen vornehmen.



## IHRE VORTEILE

- **Einfach & simpel:** Nutzen Sie nur noch einen zentralen Zugang zu allen nationalen und internationalen Produkten & Services.
- **Überall bestens informiert:** Nutzen Sie Meine Creditreform gerne auch mit Smartphone und Tablet.
- **Individuell & persönlich:** Setzen Sie Ihre Startseite nach Ihren Bedürfnissen zusammen.
- **Transparent:** Behalten Sie bei Inkassoaktivitäten und abgerufenen Produkten immer den Überblick.
- **Kostenfreie Services:** Beobachten Sie mit der Watchlist Ihre Kunden und Lieferanten – kostenfrei!
- **Mehrwert:** Profitieren Sie von maßgeschneiderten Informationen und Angeboten.