



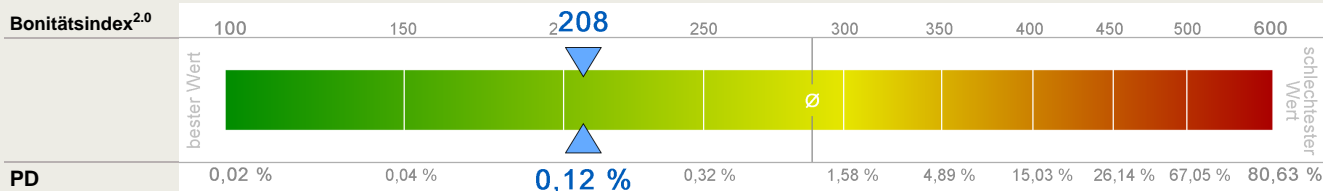
Max Mustermann GmbH	Crefonummer 3452000453
----------------------------	-------------------------------

Firmenidentifikation

Max Mustermann GmbH Musterstraße 13b 99425 Weimar Deutschland	Telefon Telefax E-Mail Internet Mobil	+49 222 1234-0 +49 222 1234-56 info@bau-mustermann.de www.bau-mustermann.de +49 172 1234567
--	---	---

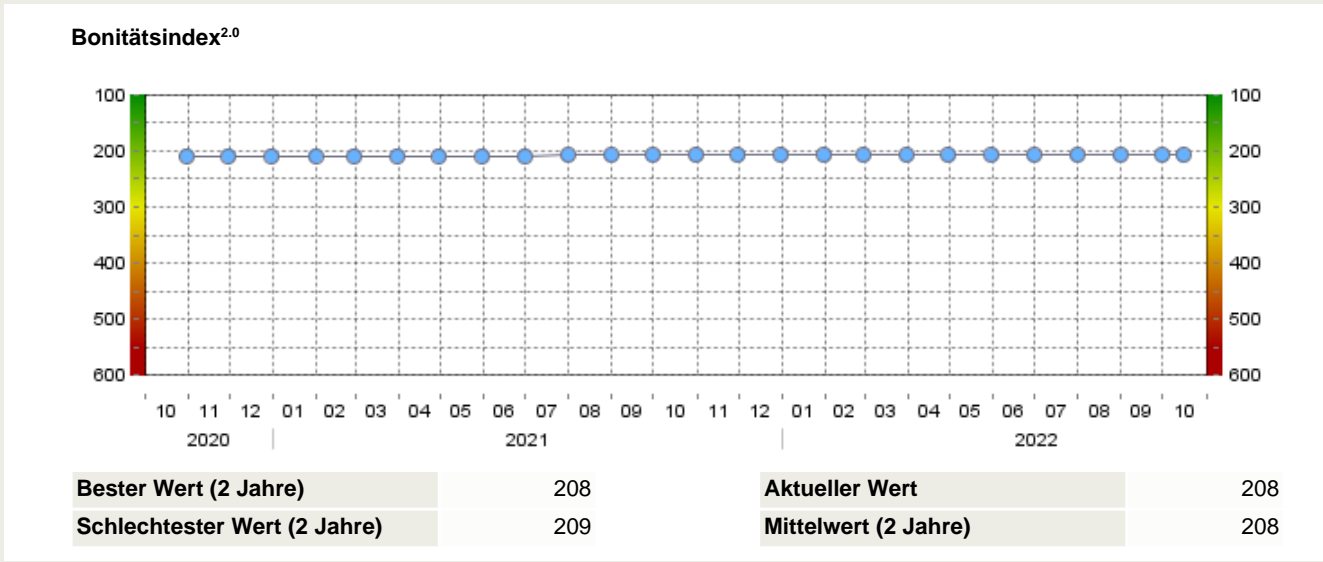
Crefonummer 3452000453	Handelsname Muster Max	Firmenstatus aktiv	Amtsgericht Solingen HRB 12345	Steuernummer 555/1234/1333	USt-ID Nr. DE 123456789
------------------------	------------------------	--------------------	--------------------------------	----------------------------	-------------------------

Bonität



Das Unternehmen wird mit einer Wahrscheinlichkeit von 99,88 % nicht ausfallen.
 Der Bonitätsindex und die mit ihm korrespondierende PD (Probability of Default) geben die Einschätzung der Wahrscheinlichkeit an, dass ein Kreditnehmer innerhalb eines Jahres gemäß Basel II-Kriterien ausfällt. Übertragen auf Creditreform gelten der Bonitätsindex 500 und 600 als Ausfall.
 Insofern beträgt die PD für diese Bonität 0,12%. Der Durchschnitt in Deutschland liegt bei 1,06% (Stand: Juni 2022).

Bonitätsentwicklung der vergangenen 2 Jahre



Zahlungsweise und Krediturteil

Zahlungsweise	Innerhalb vereinbarter Ziele, zuvor Skontoausnutzung.	(23)
Krediturteil	Kredite und Geschäftsverbindung sind zulässig.	(21)
Kreditlimit* in EUR	51.000,00	

Diese Auskunft ist nur für den Empfänger bestimmt. Für den Inhalt wird jede Haftung für einfache Fahrlässigkeit abgelehnt. Dies gilt auch für Erfüllungsgehilfen. Wer die Auskunft zur Kenntnis nimmt, unterwirft sich diesen Bedingungen. Der Empfänger darf die übermittelten Daten nur für den Zweck verarbeiten oder nutzen, zu dessen Erfüllung sie ihm übermittelt worden sind. Eine Nutzung für andere Zwecke ist nur unter der Voraussetzung von Art. 6 Abs. 1 f) i.V.m. Abs. 4 EU-DSGVO zulässig.

* Das Kreditlimit beruht auf der Einschätzung von Creditreform und bezeichnet den von uns empfohlenen Vorschlagswert für die Einrichtung einer Kreditlinie zum angefragten Debitor.



Gesellschafter und Kapitalangaben

Crefonummer	Name / Adresse / Status	beteiligt seit	Anteil
Gesellschafter			
3452000598	Max Mustermann, geb. 30.05.1975, Diplom-Kaufmann 58097 Hagen, Musterweg 55	01.08.2018	80.000 EUR
3452000597	Moritz Mustermann, geb. 15.12.1965 99425 Weimar, Musterstrasse 101b	10.12.1995	35.000 EUR
Stammkapital			115.000 EUR
5332000122	<i>Georg Gründer</i> 58097 Hagen, Saarstr. 1	10.12.1995 <i>ausgeschieden am 31.07.2022</i>	70.000 EUR

Geschäftsführung und Vertretungsbefugnisse

Crefonummer	Name / Adresse / Status	beteiligt seit	Vertretungsbefugnis
Geschäftsführer			
3452000598	Hauptgeschäftsführer Max Mustermann, geb. 30.05.1975, Diplom-Kaufmann 58097 Hagen, Musterweg 55	01.08.2018	alleinvertretungsberechtigt
5332000122	Hauptgeschäftsführer <i>Georg Gründer</i> 58097 Hagen, Saarstr. 1	10.12.1995 <i>ausgeschieden am 31.07.2022</i>	<i>gemeinsam vertretungsberechtigt</i>
Prokurist			
3452000526	Aufgabenschwerpunkt: Technik Erwin Erfinder, geb. 24.12.1970, Erfinder 23451 Neustadt, Neue Strasse 356	06.12.2012	Einzelprokura

Standorte

Adressbereich	Anschrift	Telefon
Niederlassung	12346 Musterhausen, Musterstraße 12a	
Betriebsstätte	45678 Musterhausen, Musterallee 12a	

Hinweis

Weitere Informationen zu wirtschaftlich berechtigten Personen erhalten Sie über das Produkt WB-Info.

Beteiligungsverhältnisse

Eine grafisch aufbereitete Auskunft über die Verflechtungen des Unternehmens und der Beteiligten können Sie als Verflechtungsinformation abrufen.

Diese Auskunft ist nur für den Empfänger bestimmt. Für den Inhalt wird jede Haftung für einfache Fahrlässigkeit abgelehnt. Dies gilt auch für Erfüllungsgehilfen. Wer die Auskunft zur Kenntnis nimmt, unterwirft sich diesen Bedingungen. Der Empfänger darf die übermittelten Daten nur für den Zweck verarbeiten oder nutzen, zu dessen Erfüllung sie ihm übermittelt worden sind. Eine Nutzung für andere Zwecke ist nur unter der Voraussetzung von Art. 6 Abs. 1 f) i.V.m. Abs. 4 EU-DSGVO zulässig.

* Das Kreditlimit beruht auf der Einschätzung von Creditreform und bezeichnet den von uns empfohlenen Vorschlagswert für die Einrichtung einer Kreditlinie zum angefragten Debitor.



Beteiligungen des Unternehmens

Crefonummer	Name / Adresse / Status	Haftsumme	
		beteiligt seit	Anteil
Komplementärin			
4032005093	Musterbau GmbH & Co KG 12345 Musterstadt, Musterstr. 51	29.07.2009	

Konzernzugehörigkeit

Crefonummer	Firmierung und Anschrift
3452000487	Musterkonzern Fantasien 99425 Weimar, Musterstraße 1235

Beteiligungen und Funktionen von: Max Mustermann, 3452000598

Crefonummer	Name / Adresse / Status	Beteiligteneigenschaft	beteiligt seit	Anteil
4032005902	Max Mustermann GmbH 46399 Bocholt, Musterstraße 1234	Gesellschafter	15.09.1995	70.000 EUR
		Geschäftsführer	15.12.1995	

Beteiligungen und Funktionen von: Moritz Mustermann, 3452000597

Crefonummer	Name / Adresse / Status	Beteiligteneigenschaft	beteiligt seit	Anteil

Geschäftstätigkeit

Eingetragener Gegenstand

Durchführung von Hoch- und Tiefbauarbeiten, Erstellung von schlüsselfertigen Wohn-, Gewerbe- und Industriebauten als Generalunternehmer sowie Handel mit Baustoffen.

Tatsächliche Tätigkeit

Generalunternehmer für Industriebauten und Handel mit Baufahrzeugen.

Klassifikation der Wirtschaftszweige, Ausgabe 2008

WZ 2008	Beschreibung	Gewichtung	PD
41.20.1	Bau von Gebäuden (ohne Fertigteilbau)	50 %	1,26 %
46.73.4	Großhandel mit Baustoffen und Bauelementen aus mineralischen Stoffen	30 %	0,90 %

Diese Auskunft ist nur für den Empfänger bestimmt. Für den Inhalt wird jede Haftung für einfache Fahrlässigkeit abgelehnt. Dies gilt auch für Erfüllungsgehilfen. Wer die Auskunft zur Kenntnis nimmt, unterwirft sich diesen Bedingungen. Der Empfänger darf die übermittelten Daten nur für den Zweck verarbeiten oder nutzen, zu dessen Erfüllung sie ihm übermittelt worden sind. Eine Nutzung für andere Zwecke ist nur unter der Voraussetzung von Art. 6 Abs. 1 f) i.V.m. Abs. 4 EU-DSGVO zulässig.

* Das Kreditlimit beruht auf der Einschätzung von Creditreform und bezeichnet den von uns empfohlenen Vorschlagswert für die Einrichtung einer Kreditlinie zum angefragten Debitor.



Max Mustermann GmbH	Crefonummer	3452000453
----------------------------	--------------------	-------------------

42.99 Sonstiger Tiefbau a. n. g. 20 % 2,09 %

Die PD (Probability of Default / Ausfallwahrscheinlichkeit) von 1,26 % beschreibt ein geringes Ausfallrisiko von Firmen dieser Branche. Bis 1,50 % bezeichnen wir das Risiko als gering, ab 3,00 % wird es als hoch bewertet. Der Durchschnitt über alle Branchen in Deutschland liegt bei 1,06 %. (Stand: Juni 2022)

Produkte

Muster-Produkt-Eins, Muster-Produkt-Zwei

Marken

Muster-Prima, Muster-Super, Muster-Marke

Vertriebswege

Freiberufliche Vertriebsmitarbeiter, Online-Versandhandel

Zertifizierungen

ISO 9001

Geschäftszahlen

Mitarbeiter und Umsatz

	Geschäftsjahr				
Mitarbeiter	2021	2020	2019	2018	2017
Gesamt	32	32	32	32	33

	Geschäftsjahr				
Umsatzart	2021	2020	2019	2018	2017
Umsatz	3.697.770 EUR	3.334.874 EUR	3.697.770 EUR	3.334.874 EUR	3.697.770 EUR

Mitarbeiter und Umsatz (Konzern: Musterkonzern Fantasien, 3452000487)

	Geschäftsjahr				
Mitarbeiter	2020	2019	2018	2017	2016
Gesamt	3.145	3.160	3.152	2.939	3.035

	Geschäftsjahr				
Umsatzart	2020	2019	2018	2017	2016
Umsatz	217.580.805 EUR	204.123.956 EUR	192.751.872 EUR	185.697.145 EUR	190.254.146 EUR

Import / Export

	Import	Export
Quote	30 %	5 %
Länder	Frankreich, Österreich	China, Indien

Diese Auskunft ist nur für den Empfänger bestimmt. Für den Inhalt wird jede Haftung für einfache Fahrlässigkeit abgelehnt. Dies gilt auch für Erfüllungsgehilfen. Wer die Auskunft zur Kenntnis nimmt, unterwirft sich diesen Bedingungen. Der Empfänger darf die übermittelten Daten nur für den Zweck verarbeiten oder nutzen, zu dessen Erfüllung sie ihm übermittelt worden sind. Eine Nutzung für andere Zwecke ist nur unter der Voraussetzung von Art. 6 Abs. 1 f) i.V.m. Abs. 4 EU-DSGVO zulässig.

* Das Kreditlimit beruht auf der Einschätzung von Creditreform und bezeichnet den von uns empfohlenen Vorschlagswert für die Einrichtung einer Kreditlinie zum angefragten Debitor.



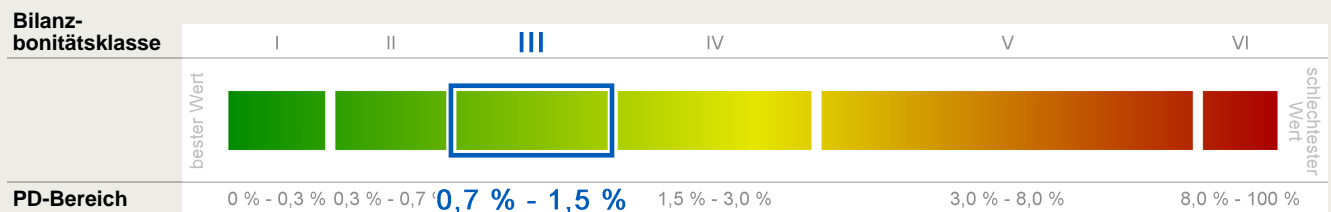
Immobilien

Immobilienart	Anschrift		Verkehrswert	Belastung
	Grundstücks-	Betriebsfläche	Versicherung	Eigentumsanteil
Betriebsanwesen	12345 Musterstadt, Musterstr. 123		180.000 EUR	
		1.500 qm		100 %
Unbebautes Grundstück	23456 Musterdorf, Musterweg 20		200.000 EUR	
		10.000 qm		100 %

Eine Überprüfung der Angaben zum Immobilieneigentum durch Grundbucheinsicht ist uns leider nicht möglich.

Unternehmensbilanz

Bilanzbonität zum 31.12.2021



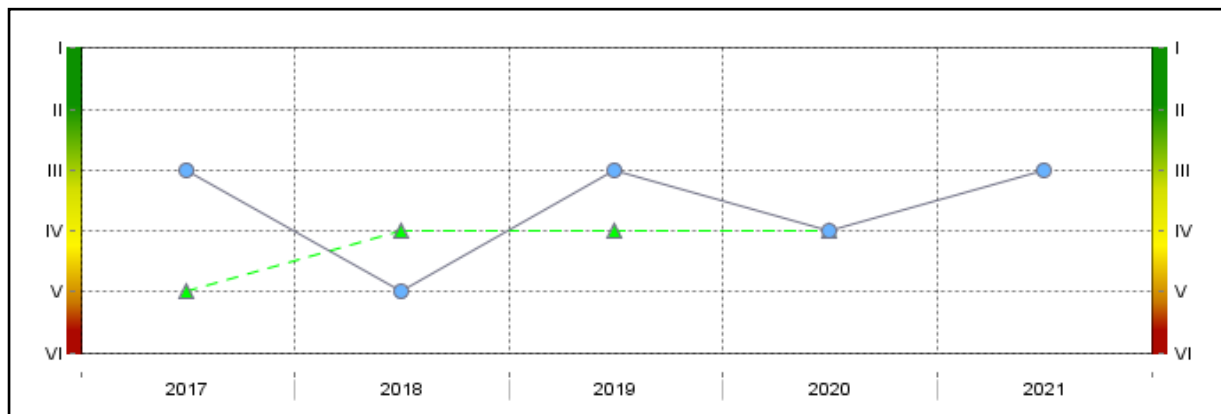
Das Unternehmen wird mit einer Wahrscheinlichkeit von 98,5 % - 99,3 % nicht ausfallen.
 Die PD (Probability of Default / Ausfallwahrscheinlichkeit) gibt die Wahrscheinlichkeit an, dass ein Kreditnehmer innerhalb eines Jahres gemäß Basel-II-Kriterien ausfällt.
 Der Durchschnitt in Deutschland liegt bei 1,06 %. (Stand: Juni 2022)

Hinweis



Die Bilanzbonitätsbewertung basiert ausschließlich auf Jahresabschlussinformationen. Deshalb ist es möglich, dass die hieraus resultierende Ausfallwahrscheinlichkeit von der Ausfallwahrscheinlichkeit des Creditreform-Bonitätsindex^{2.0} abweicht.

Bilanzbonitätsentwicklung



●●● Bilanzbonitätsentwicklung des Unternehmens ▲▲▲ Branchendurchschnitt (Branche 41201)

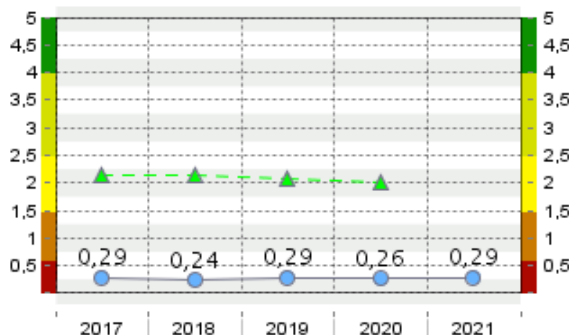
Diese Auskunft ist nur für den Empfänger bestimmt. Für den Inhalt wird jede Haftung für einfache Fahrlässigkeit abgelehnt. Dies gilt auch für Erfüllungsgehilfen. Wer die Auskunft zur Kenntnis nimmt, unterwirft sich diesen Bedingungen. Der Empfänger darf die übermittelten Daten nur für den Zweck verarbeiten oder nutzen, zu dessen Erfüllung sie ihm übermittelt worden sind. Eine Nutzung für andere Zwecke ist nur unter der Voraussetzung von Art. 6 Abs. 1 f) i.V.m. Abs. 4 EU-DSGVO zulässig.

* Das Kreditlimit beruht auf der Einschätzung von Creditreform und bezeichnet den von uns empfohlenen Vorschlagswert für die Einrichtung einer Kreditlinie zum angefragten Debitor.



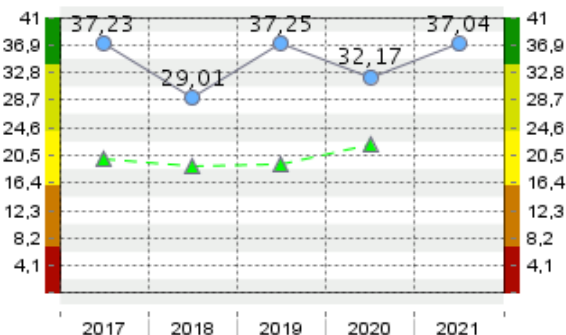
Kennzahlanalyse

Kapitalumschlag



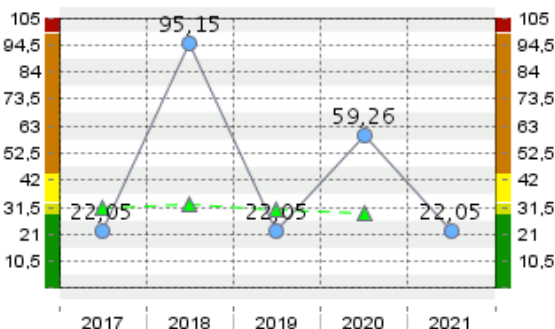
Der Kapitalumschlag gibt Aufschluss über die Produktivität des eingesetzten Kapitals. Je höher die Umschlaghäufigkeit, desto schneller fließt das Kapital wieder in das Unternehmen zurück.

Eigenkapitalquote (%)



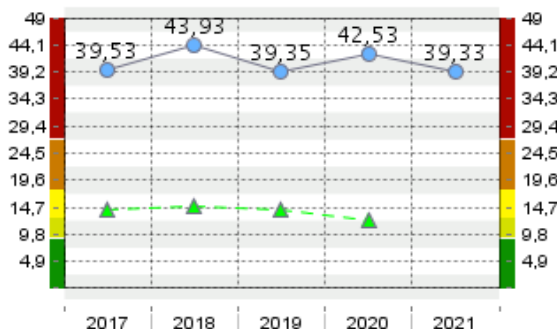
Die Eigenkapitalquote zeigt, wie hoch der Anteil des Eigenkapitals am Gesamtkapital ist. Je höher die Eigenkapitalquote, umso höher ist die finanzielle Stabilität.

Lieferantziel (Tage)



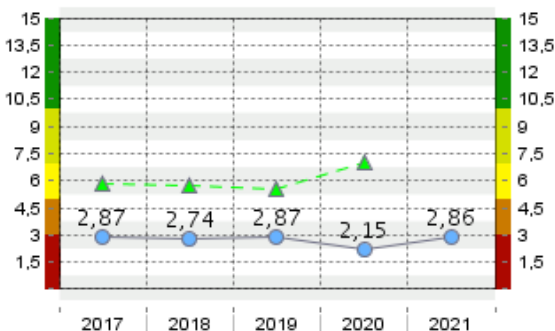
Das Lieferantziel zeigt die durchschnittliche Inanspruchnahme von Lieferantenkrediten auf. I.d.R. deutet eine Erhöhung des Lieferantziels auf eine Verschlechterung der finanziellen Situation hin.

Kurzfristige Kapitalbindung (%)



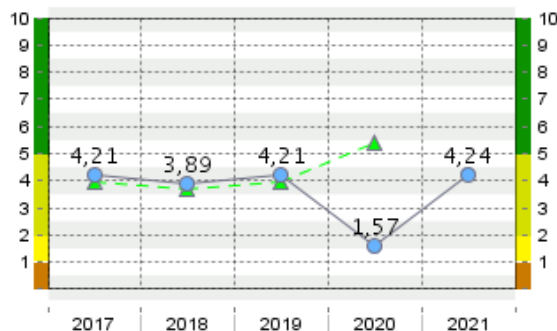
Die Kapitalbindung ist ein Indikator dafür, inwieweit die kurzfristigen Verbindlichkeiten durch die erzielten Umsatzerlöse gedeckt werden können.

Gesamtkapitalrentabilität (%)



Die Gesamtkapitalrentabilität gibt die Verzinsung des in einem Unternehmen eingesetzten Gesamtkapitals an. Das Unternehmen kann mit dem zur Verfügung stehenden Vermögen Gewinne erzielen.

Umsatzrentabilität (%)



Die Umsatzrentabilität stellt den auf den Umsatz bezogenen Gewinnanteil dar. Eine steigende Umsatzrentabilität stellt bei unverändertem Verkaufspreis eine zunehmende Produktivität im Unternehmen dar.

Legende

●—● Kennzahlanalyse des Unternehmens

▲—▲ Branchendurchschnitt (Branche 41201)



Hinweis



Bitte beachten Sie, dass die dargestellte Bilanz von der veröffentlichten Bilanz abweicht, da diese zu Bewertungszwecken in eine Strukturbilanz (Analysebilanz) überführt wurde. Hintergrund dafür ist, dass die vom Gesetz eingeräumten Wahlrechte bzw. die vom Unternehmen genutzten, gesetzeskonformen, bilanzpolitischen Gestaltungsmaßnahmen aus analytischer Sicht nicht den tatsächlichen Erfolg der Periode im betriebswirtschaftlichen Sinne wiedergeben und somit nicht ausreichend genau das tatsächliche Bild der Vermögens-, Finanz- und Ertragslage des Unternehmens abbilden. Aus diesem Grund werden einzelne Bilanzpositionen aufgespalten, umgegliedert oder umgruppiert.

Bilanz

Bilanzkategorie	mittel		mittel
Rechnungslegung	HGB		HGB
Berichtszeitraum	01.01.2021 - 31.12.2021	01.01.2020 - 31.12.2020	01.01.2019 - 31.12.2019
strukturierte Aktiva	in EUR		in EUR
bereinigte Bilanzsumme Aktiva	12.727.978,16	12.657.634,86	11.005.200,29
Summe Anlagevermögen	12.293.889,76	11.617.592,18	10.627.732,38
<i>bereinigtes immaterielles Vermögen</i>	8.756,78	4.719,91	7.092,86
Konzessionen, Schutzrechte, Lizenzen	8.756,78	4.719,91	7.092,86
<i>Sachanlagevermögen</i>	12.285.132,98	11.612.872,27	10.620.639,52
Grundstücke, Bauten	12.213.777,45	11.469.402,76	10.558.852,29
Betriebs- und Geschäftsausstattung, Anlagen	59.859,95	67.069,54	52.052,03
Anzahlungen und Anlagen im Bau	11.495,58	76.399,97	9.735,20
Summe Umlaufvermögen	434.088,40	1.040.042,68	377.467,91
<i>monetäres (kurzfristiges) Umlaufvermögen</i>	419.786,48	1.019.624,78	365.031,46
Forderungen aus Lieferungen und Leistungen RLZ bis 1 Jahr	17.317,90	11.847,09	15.058,78
flüssige Mittel	402.468,58	1.007.777,69	349.972,68
<i>mittelfristiges Umlaufvermögen</i>	14.301,92	20.417,90	12.436,45
sonstige Forderungen und Vermögensgegenstände RLZ über 1 Jahr	14.301,92	20.417,90	12.436,45
strukturierte Passiva	in EUR		in EUR
bereinigte Bilanzsumme Passiva	12.727.978,16	12.657.634,86	11.005.200,29
bereinigtes Eigenkapital	4.715.420,95	4.072.111,02	4.100.366,03
<i>Nennkapital, Kapitalkonto I</i>	1.614.176,97	1.398.826,46	1.403.632,14
+ Gewinnrücklagen / Rücklagen bei Personengesellschaften	3.038.565,48	2.696.733,89	2.642.230,85
+ Bilanzgewinn / Bilanzverlust	62.678,50	-23.449,33	54.503,04
Summe Fremdkapital	8.012.557,21	8.585.523,84	6.904.834,26
<i>mittelfristiges Fremdkapital</i>	6.376.585,84	7.037.737,30	5.544.857,25
Verbindlichkeiten gegenüber Kreditinstituten RLZ 1 bis 5 Jahre	6.376.585,84	7.037.737,30	5.544.857,25
<i>kurzfristiges Fremdkapital</i>	1.635.971,37	1.547.786,54	1.359.977,01
Steuerrückstellungen und sonstige Rückstellungen	19.090,00	18.600,00	16.600,00
erhaltene Anzahlungen RLZ bis 1 Jahr	162.184,24	110.746,62	78.420,98
Verbindlichkeiten aus Lieferungen und Leistungen RLZ bis 1 Jahr	125.392,57	291.629,12	109.037,02

Diese Auskunft ist nur für den Empfänger bestimmt. Für den Inhalt wird jede Haftung für einfache Fahrlässigkeit abgelehnt. Dies gilt auch für Erfüllungsgehilfen. Wer die Auskunft zur Kenntnis nimmt, unterwirft sich diesen Bedingungen. Der Empfänger darf die übermittelten Daten nur für den Zweck verarbeiten oder nutzen, zu dessen Erfüllung sie ihm übermittelt worden sind. Eine Nutzung für andere Zwecke ist nur unter der Voraussetzung von Art. 6 Abs. 1 f) i.V.m. Abs. 4 EU-DSGVO zulässig.

* Das Kreditlimit beruht auf der Einschätzung von Creditreform und bezeichnet den von uns empfohlenen Vorschlagswert für die Einrichtung einer Kreditlinie zum angefragten Debitor.



Max Mustermann GmbH	Crefonummer	3452000453
----------------------------	--------------------	-------------------

sonstige Verbindlichkeiten inkl. Steuerverbindlichkeiten RLZ bis 1 Jahr	1.329.304,56	1.126.810,80	1.155.919,01
Bilanzgewinn/-verlust aus Bilanz	62.678,50	-23.449,33	54.503,04

Bilanzierungsbefreiung

Berichtszeitraum	Status	Text
01.01.2021 - 31.12.2021	befreit	Die Bilanz liegt uns dennoch vor.
01.01.2020 - 31.12.2020	nicht befreit	
01.01.2019 - 31.12.2019	nicht befreit	

Gewinn- und Verlustrechnung

Berechnungsart: Gesamtkostenverfahren

Rechnungslegung	HGB	HGB	HGB
Berichtszeitraum	01.01.2021 - 31.12.2021	01.01.2020 - 31.12.2020	01.01.2019 - 31.12.2019
	in EUR	in EUR	in EUR
Umsatzerlöse	3.697.769,96	3.334.874,17	3.214.452,12
Gesamtleistung	3.697.769,96	3.334.874,17	3.214.452,12
Aufwand für Roh-, Hilfs- und Betriebsstoffe	2.075.657,53	1.796.202,41	1.804.919,59
Rohertrag	1.622.112,43	1.538.671,76	1.409.532,53
sonstige betriebliche Erträge	93.462,19	55.698,75	81.281,47
Löhne und Gehälter	592.047,89	521.018,10	514.828,99
Abschreibungen inkl. Firmenabschreibung	550.800,65	630.043,87	479.015,09
sonstige betriebliche Aufwendungen	113.944,17	94.217,43	98.899,28
Betriebsergebnis	458.781,91	349.091,11	398.070,64
sonstige Zinsen und ähnliche Erträge	8.631,64	10.347,99	7.505,69
Zinsen und ähnliche Aufwendungen	301.811,01	296.644,26	262.444,53
Finanzergebnis	-293.179,37	-286.296,27	-254.938,84
Ergebnis der gewöhnlichen Geschäftstätigkeit	165.602,54	62.794,84	143.131,80
Gesamtergebnis	165.602,54	62.794,84	143.131,80
sonstige Steuern	102.924,04	86.244,17	88.628,76
Jahresüberschuss / -fehlbetrag	62.678,50	-23.449,33	54.503,04
Jahresüberschuss / -fehlbetrag nach Gewinn- / Verlustabführung	62.678,50	-23.449,33	54.503,04

Jahresabschlusskennzahlen

Berichtszeitraum	01.01.2021 - 31.12.2021	01.01.2020 - 31.12.2020	01.01.2019 - 31.12.2019
Vermögensstruktur			
Anlagenintensität (%)	96,58	91,78	96,57
Kapitalumschlag	0,29	0,26	0,29
Quote der flüssigen Mittel (%)	3,16	7,96	3,18
Kapitalstruktur			
Eigenkapitalquote (%)	37,04	32,17	37,25
Verschuldungsgrad	1,69	2,10	1,68

Diese Auskunft ist nur für den Empfänger bestimmt. Für den Inhalt wird jede Haftung für einfache Fahrlässigkeit abgelehnt. Dies gilt auch für Erfüllungsgehilfen. Wer die Auskunft zur Kenntnis nimmt, unterwirft sich diesen Bedingungen. Der Empfänger darf die übermittelten Daten nur für den Zweck verarbeiten oder nutzen, zu dessen Erfüllung sie ihm übermittelt worden sind. Eine Nutzung für andere Zwecke ist nur unter der Voraussetzung von Art. 6 Abs. 1 f) i.V.m. Abs. 4 EU-DSGVO zulässig.

* Das Kreditlimit beruht auf der Einschätzung von Creditreform und bezeichnet den von uns empfohlenen Vorschlagswert für die Einrichtung einer Kreditlinie zum angefragten Debitor.

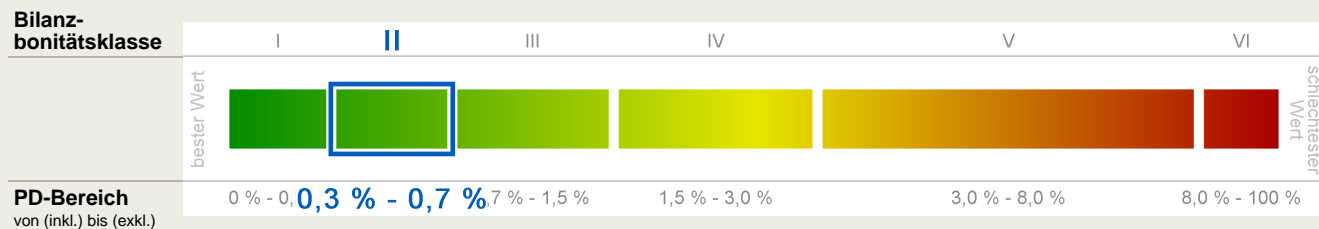


Max Mustermann GmbH	Crefonummer	3452000453
----------------------------	--------------------	-------------------

Lieferanziel (Tage)	22,05	59,26	22,05
Kurzfristige Kapitalbindung (%)	39,33	42,53	39,35
Rentabilität			
Gesamtkapitalrentabilität (%)	2,86	2,15	2,87
Umsatzrentabilität (%)	4,24	1,57	4,21
Erfolgsquote (%)	0,49	-0,18	0,49
Liquidität			
Liquidität I. Grades (%) erweitert	5,02	11,73	5,06

Konzernbilanz

Bilanzbonität zum 31.12.2021 (Konzern: Musterkonzern Fantasien, 3452000487)



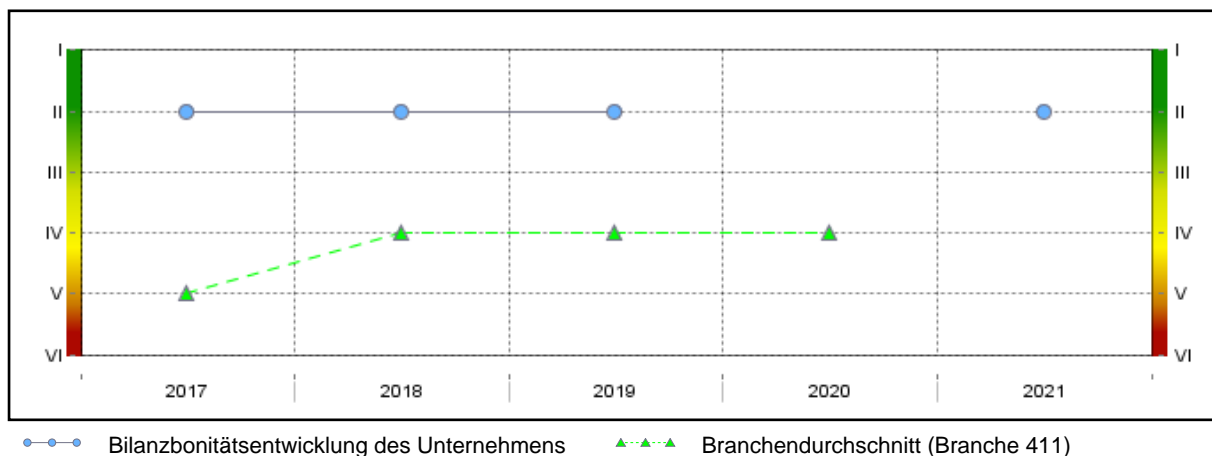
Das Unternehmen wird mit einer Wahrscheinlichkeit von 99,3 % - 99,7 % nicht ausfallen.
 Die PD (Probability of Default / Ausfallwahrscheinlichkeit) gibt die Wahrscheinlichkeit an, dass ein Kreditnehmer innerhalb eines Jahres gemäß Basel-II-Kriterien ausfällt.
 Der Durchschnitt in Deutschland liegt bei 1,06 %. (Stand: Juni 2022)

Hinweis



Die Bilanzbonität beruht auf dem vollständigen Jahresabschluss vom 31.12.2021, der uns zur Bewertung vorliegt.
 Die Bilanzbonitätsbewertung basiert ausschließlich auf Jahresabschlussinformationen. Deshalb ist es möglich, dass die hieraus resultierende Ausfallwahrscheinlichkeit von der Ausfallwahrscheinlichkeit des Creditreform-Bonitätsindex^{2.0} abweicht.

Bilanzbonitätsentwicklung (Konzern: Musterkonzern Fantasien, 3452000487)



Diese Auskunft ist nur für den Empfänger bestimmt. Für den Inhalt wird jede Haftung für einfache Fahrlässigkeit abgelehnt. Dies gilt auch für Erfüllungsgehilfen. Wer die Auskunft zur Kenntnis nimmt, unterwirft sich diesen Bedingungen. Der Empfänger darf die übermittelten Daten nur für den Zweck verarbeiten oder nutzen, zu dessen Erfüllung sie ihm übermittelt worden sind. Eine Nutzung für andere Zwecke ist nur unter der Voraussetzung von Art. 6 Abs. 1 f) i.V.m. Abs. 4 EU-DSGVO zulässig.

* Das Kreditlimit beruht auf der Einschätzung von Creditreform und bezeichnet den von uns empfohlenen Vorschlagswert für die Einrichtung einer Kreditlinie zum angefragten Debitor.



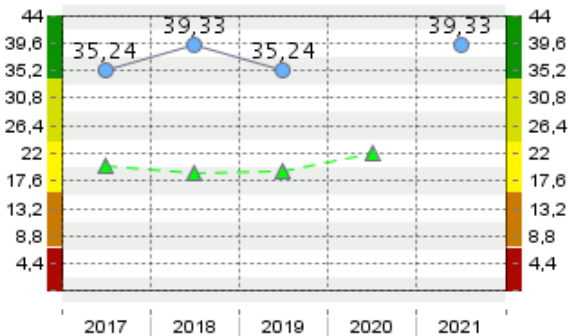
Kennzahlenanalyse (Konzern: Musterkonzern Fantasien, 3452000487)

Kapitalumschlag



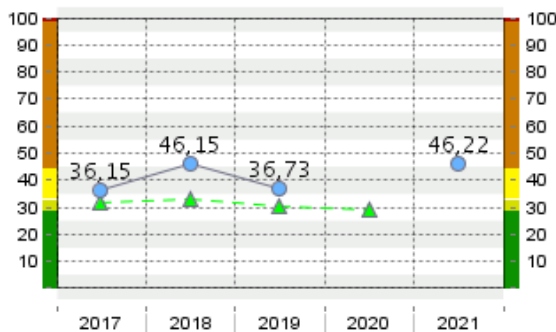
Der Kapitalumschlag gibt Aufschluss über die Produktivität des eingesetzten Kapitals. Je höher die Umschlagshäufigkeit, desto schneller fließt das Kapital wieder in das Unternehmen zurück.

Eigenkapitalquote (%)



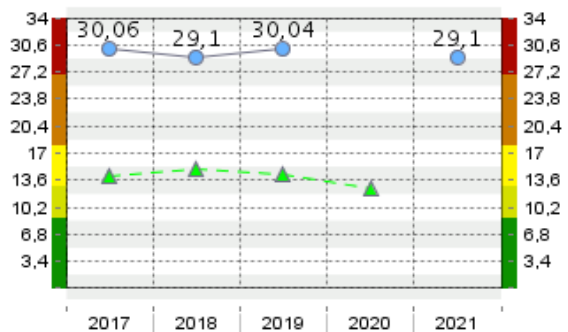
Die Eigenkapitalquote zeigt, wie hoch der Anteil des Eigenkapitals am Gesamtkapital ist. Je höher die Eigenkapitalquote, umso höher ist die finanzielle Stabilität.

Lieferantziel (Tage)



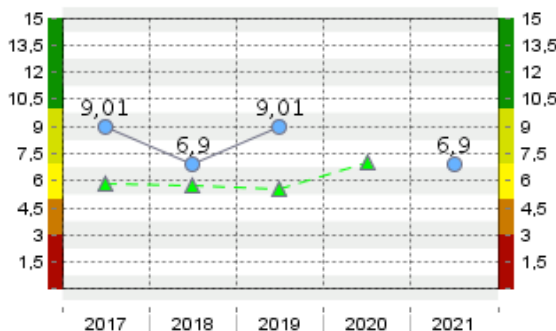
Das Lieferantziel zeigt die durchschnittliche Inanspruchnahme von Lieferantenkrediten auf. I.d.R. deutet eine Erhöhung des Lieferantziels auf eine Verschlechterung der finanziellen Situation hin.

Kurzfristige Kapitalbindung (%)



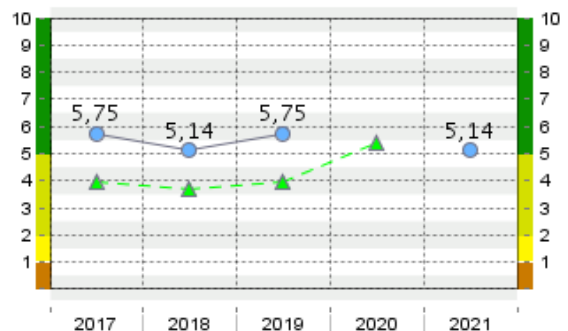
Die Kapitalbindung ist ein Indikator dafür, inwieweit die kurzfristigen Verbindlichkeiten durch die erzielten Umsatzerlöse gedeckt werden können.

Gesamtkapitalrentabilität (%)



Die Gesamtkapitalrentabilität gibt die Verzinsung des in einem Unternehmen eingesetzten Gesamtkapitals an. Das Unternehmen kann mit dem zur Verfügung stehenden Vermögen Gewinne erzielen.

Umsatzrentabilität (%)



Die Umsatzrentabilität stellt den auf den Umsatz bezogenen Gewinnanteil dar. Eine steigende Umsatzrentabilität stellt bei unverändertem Verkaufspreis eine zunehmende Produktivität im Unternehmen dar.

Legende

●—● Kennzahlenanalyse des Unternehmens

▲—▲ Branchendurchschnitt (Branche 411)



Hinweis



Bitte beachten Sie, dass die dargestellte Bilanz von der veröffentlichten Bilanz abweicht, da diese zu Bewertungszwecken in eine Strukturbilanz (Analysebilanz) überführt wurde. Hintergrund dafür ist, dass die vom Gesetz eingeräumten Wahlrechte bzw. die vom Unternehmen genutzten, gesetzeskonformen, bilanzpolitischen Gestaltungsmaßnahmen aus analytischer Sicht nicht den tatsächlichen Erfolg der Periode im betriebswirtschaftlichen Sinne wiedergeben und somit nicht ausreichend genau das tatsächliche Bild der Vermögens-, Finanz- und Ertragslage des Unternehmens abbilden. Aus diesem Grund werden einzelne Bilanzpositionen aufgespalten, umgegliedert oder umgruppiert.

Bilanz (Konzern: Musterkonzern Fantasien, 3452000487)

Bilanzkategorie	groß	groß	groß
Rechnungslegung	HGB	HGB	HGB
Berichtszeitraum	01.01.2021 - 31.12.2021	01.01.2019 - 31.12.2019	01.01.2018 - 31.12.2018
strukturierte Aktiva	in EUR	in EUR	in EUR
bereinigte Bilanzsumme Aktiva	114.593.814,62	105.023.310,77	114.593.814,62
Summe Anlagevermögen	51.699.490,65	43.182.762,40	51.699.490,65
<i>bereinigtes immaterielles Vermögen</i>	<i>9.741.001,40</i>	<i>8.841.675,29</i>	<i>9.741.001,40</i>
Konzessionen, Schutzrechte, Lizenzen	877.993,13	776.288,04	877.993,13
Anzahlungen auf immaterielles Vermögen	3.452.393,87	3.056.936,72	3.452.393,87
sonstige immaterielle Vermögensgegenstände	5.410.614,40	5.008.450,53	5.410.614,40
<i>Sachanlagevermögen</i>	<i>41.958.489,25</i>	<i>34.341.087,11</i>	<i>41.958.489,25</i>
Grundstücke, Bauten	27.542.745,40	24.205.049,27	27.542.745,40
Maschinen, technische Anlagen	6.878.709,60	7.065.883,09	6.878.709,60
Betriebs- und Geschäftsausstattung, Anlagen	5.776.745,89	2.725.856,98	5.776.745,89
Anzahlungen und Anlagen im Bau	1.760.288,36	344.297,77	1.760.288,36
Summe Umlaufvermögen	62.894.323,97	61.840.548,37	62.894.323,97
<i>Vorräte</i>	<i>42.839.542,07</i>	<i>42.216.629,63</i>	<i>42.839.542,07</i>
Roh-, Hilfs- und Betriebsstoffe	24.225.913,86	23.587.648,61	24.225.913,86
fertige und unfertige Erzeugnisse und Handelswaren	18.613.628,21	18.628.981,02	18.613.628,21
<i>monetäres (kurzfristiges) Umlaufvermögen</i>	<i>20.054.781,90</i>	<i>19.623.918,74</i>	<i>20.054.781,90</i>
Forderungen aus Lieferungen und Leistungen RLZ bis 1 Jahr	16.032.047,23	17.254.606,31	16.032.047,23
flüssige Mittel	2.970.694,23	1.077.783,20	2.970.694,23
aktive Rechnungsabgrenzung (ohne Disagio)	1.052.040,44	1.291.529,23	1.052.040,44
strukturierte Passiva	in EUR	in EUR	in EUR
bereinigte Bilanzsumme Passiva	114.593.814,62	105.023.310,77	114.593.814,62
bereinigtes Eigenkapital	45.081.116,62	37.010.676,31	45.081.116,62
<i>Nennkapital, Kapitalkonto I</i>	<i>15.000.000,00</i>	<i>15.000.000,00</i>	<i>15.000.000,00</i>
+ Kapitalrücklage	5.963.985,00	5.963.985,00	5.963.985,00
+ Gewinnrücklagen / Rücklagen bei Personengesellschaften	1.083.620,35	137.748,48	1.083.620,35
- aktivierter Geschäfts- oder Firmenwert	8.915.688,60	9.923.695,72	8.915.688,60
+ 1/2 Sonderposten mit Rücklagenanteil	864.717,50	956.518,91	864.717,50

Diese Auskunft ist nur für den Empfänger bestimmt. Für den Inhalt wird jede Haftung für einfache Fahrlässigkeit abgelehnt. Dies gilt auch für Erfüllungsgehilfen. Wer die Auskunft zur Kenntnis nimmt, unterwirft sich diesen Bedingungen. Der Empfänger darf die übermittelten Daten nur für den Zweck verarbeiten oder nutzen, zu dessen Erfüllung sie ihm übermittelt worden sind. Eine Nutzung für andere Zwecke ist nur unter der Voraussetzung von Art. 6 Abs. 1 f) i.V.m. Abs. 4 EU-DSGVO zulässig.

* Das Kreditlimit beruht auf der Einschätzung von Creditreform und bezeichnet den von uns empfohlenen Vorschlagswert für die Einrichtung einer Kreditlinie zum angefragten Debitor.



Max Mustermann GmbH	Crefonummer	3452000453
----------------------------	--------------------	-------------------

+ Gewinnvortrag / Verlustvortrag	24.876.119,64	17.033.393,72	24.876.119,64
+ Jahresüberschuss / Jahresfehlbetrag	6.208.362,73	7.842.725,92	6.208.362,73
Summe Fremdkapital	69.512.698,00	68.012.634,46	69.512.698,00
langfristiges Fremdkapital	907.399,38	909.090,90	907.399,38
Pensionsrückstellungen und ähnliche längerfristige Rückstellungen	907.399,38	909.090,90	907.399,38
mittelfristiges Fremdkapital	864.717,50	956.518,91	864.717,50
1/2 Sonderposten mit Rücklagenanteil	864.717,50	956.518,91	864.717,50
kurzfristiges Fremdkapital	67.740.581,12	66.147.024,65	67.740.581,12
Steuerrückstellungen und sonstige Rückstellungen	7.343.877,58	7.422.784,88	7.343.877,58
Verbindlichkeiten gegen Gesellschafter RLZ bis 1 Jahr	250.000,00		250.000,00
Verbindlichkeiten gegenüber Kreditinstituten RLZ bis 1 Jahr	33.381.303,36	40.699.499,32	33.381.303,36
Verbindlichkeiten aus Lieferungen und Leistungen RLZ bis 1 Jahr	16.158.569,80	11.970.532,66	16.158.569,80
sonstige Verbindlichkeiten inkl. Steuerverbindlichkeiten RLZ bis 1 Jahr	9.865.684,45	5.239.068,95	9.865.684,45
passive Rechnungsabgrenzung	741.145,93	815.138,84	741.145,93
Bilanzgewinn/-verlust aus Bilanz	31.084.482,37	24.876.119,64	31.084.482,37

Gewinn- und Verlustrechnung (Konzern: Musterkonzern Fantasien, 3452000487)

Berechnungsart: Gesamtkostenverfahren

Rechnungslegung	HGB	HGB	HGB
Berichtszeitraum	01.01.2021 - 31.12.2021	01.01.2019 - 31.12.2019	01.01.2018 - 31.12.2018
	in EUR	in EUR	in EUR
Umsatzerlöse	204.123.956,38	192.751.871,63	204.123.956,38
andere aktivierte Eigenleistungen	59.777,15	29.896,68	59.777,15
Gesamtleistung	204.183.733,53	192.781.768,31	204.183.733,53
Aufwand für Roh-, Hilfs- und Betriebsstoffe	127.582.758,05	118.955.083,18	127.782.758,05
Rohhertrag	76.600.975,48	73.826.685,13	76.400.975,48
sonstige betriebliche Erträge	8.030.703,29	9.889.837,54	8.230.703,29
Löhne und Gehälter	35.354.235,34	30.307.163,75	35.354.235,34
Abschreibungen inkl. Firmenabschreibung	5.826.409,72	5.093.596,11	5.826.409,72
sonstige betriebliche Aufwendungen	31.238.853,25	35.603.951,90	31.238.853,25
Betriebsergebnis	12.212.180,46	12.711.810,91	12.212.180,46
sonstige Zinsen und ähnliche Erträge	7.137,62	48.905,42	7.137,62
Zinsen und ähnliche Aufwendungen	1.709.704,76	1.621.509,91	1.709.704,76
Finanzergebnis	-1.702.567,14	-1.572.604,49	-1.702.567,14
Ergebnis der gewöhnlichen Geschäftstätigkeit	10.509.613,32	11.139.206,42	10.509.613,32
außerordentliches Ergebnis	-286.036,75	-8.770,00	-286.036,75
Gesamtergebnis	10.223.576,57	11.130.436,42	10.223.576,57
Steuern vom Einkommen und Ertrag	3.388.203,09	2.891.166,95	3.388.203,09

Diese Auskunft ist nur für den Empfänger bestimmt. Für den Inhalt wird jede Haftung für einfache Fahrlässigkeit abgelehnt. Dies gilt auch für Erfüllungsgehilfen. Wer die Auskunft zur Kenntnis nimmt, unterwirft sich diesen Bedingungen. Der Empfänger darf die übermittelten Daten nur für den Zweck verarbeiten oder nutzen, zu dessen Erfüllung sie ihm übermittelt worden sind. Eine Nutzung für andere Zwecke ist nur unter der Voraussetzung von Art. 6 Abs. 1 f) i.V.m. Abs. 4 EU-DSGVO zulässig.

* Das Kreditlimit beruht auf der Einschätzung von Creditreform und bezeichnet den von uns empfohlenen Vorschlagswert für die Einrichtung einer Kreditlinie zum angefragten Debitor.



Max Mustermann GmbH	Crefonummer	3452000453
----------------------------	--------------------	-------------------

sonstige Steuern	627.010,75	396.543,55	627.010,75
Jahresüberschuss / -fehlbetrag	6.208.362,73	7.842.725,92	6.208.362,73
Jahresüberschuss / -fehlbetrag nach Gewinn- / Verlustabführung	6.208.362,73	7.842.725,92	6.208.362,73

Jahresabschlusskennzahlen (Konzern: Musterkonzern Fantasien, 3452000487)

Berichtszeitraum	01.01.2021 - 31.12.2021	01.01.2019 - 31.12.2019	01.01.2018 - 31.12.2018
Vermögensstruktur			
Anlagenintensität (%)	45,11	41,11	45,11
Kapitalumschlag	1,78	1,83	1,78
Quote der flüssigen Mittel (%)	2,59	1,02	2,59
Kapitalstruktur			
Eigenkapitalquote (%)	39,33	35,24	39,33
Verschuldungsgrad	1,54	1,83	1,54
Lieferantziel (Tage)	46,22	36,73	46,15
Kurzfristige Kapitalbindung (%)	29,10	30,04	29,10
Rentabilität			
Gesamtkapitalrentabilität (%)	6,90	9,01	6,90
Umsatzrentabilität (%)	5,14	5,75	5,14
Erfolgsquote (%)	27,12	23,68	27,12
Liquidität			
Liquidität I. Grades (%) erweitert	4,27	1,58	4,27

Zusatzinformationen

Banken

Bankname Ort	BLZ SWIFT	Kontonummer IBAN
Deutsche Bank AG 42651 Solingen	34270094 DEUTDEDW342	9021090210 DE20342700949021090210
Commerzbank AG 42651 Solingen	34240050 COBADEFFXXX	9021190211 DE25342400509021190211

Zahlungsinformationen und Beurteilung der Geschäftsverbindungen

Zahlungsweise und Krediturteil

Zahlungsweise	Innerhalb vereinbarter Ziele, zuvor Skontoausnutzung.	(23)
Krediturteil	Kredite und Geschäftsverbindung sind zulässig.	(21)
Kreditlimit* in EUR	51.000,00	

Das angefragte Unternehmen ist Kunde bei einem Warenkreditversicherer.

Das Unternehmen verfügt über ein Rating (= langfristig orientierte Bonitätsbeurteilung) von der Creditreform Rating AG mit der Ausprägung "BBB+". Dies ist die 8. Stufe auf der 20-stufigen Skala von AAA bis D und repräsentiert eine "durchschnittliche bis befriedigende Bonität". Das Rating ist bis maximal 01.09.2019 gültig.

Diese Auskunft ist nur für den Empfänger bestimmt. Für den Inhalt wird jede Haftung für einfache Fahrlässigkeit abgelehnt. Dies gilt auch für Erfüllungsgehilfen. Wer die Auskunft zur Kenntnis nimmt, unterwirft sich diesen Bedingungen. Der Empfänger darf die übermittelten Daten nur für den Zweck verarbeiten oder nutzen, zu dessen Erfüllung sie ihm übermittelt worden sind. Eine Nutzung für andere Zwecke ist nur unter der Voraussetzung von Art. 6 Abs. 1 f) i.V.m. Abs. 4 EU-DSGVO zulässig.

* Das Kreditlimit beruht auf der Einschätzung von Creditreform und bezeichnet den von uns empfohlenen Vorschlagswert für die Einrichtung einer Kreditlinie zum angefragten Debitor.

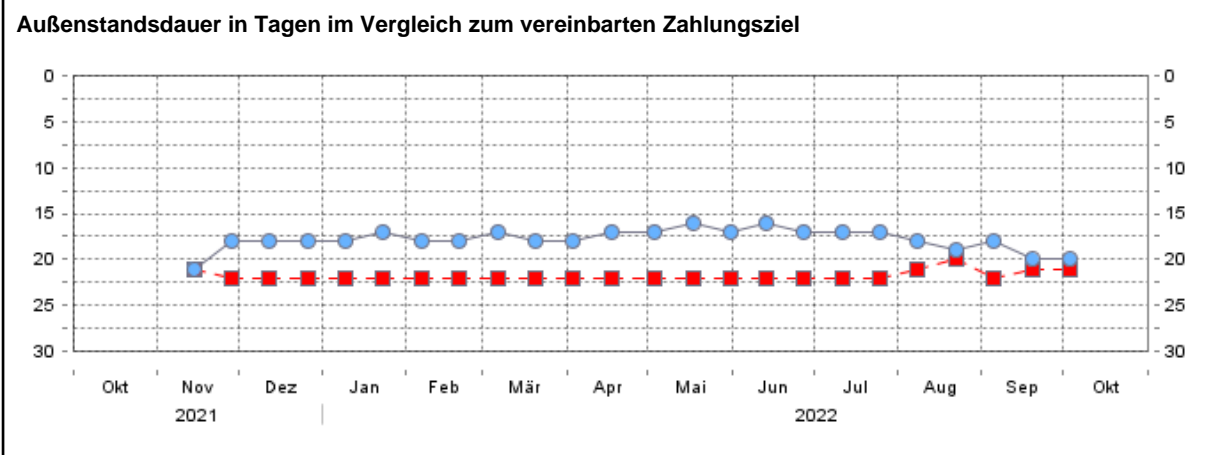
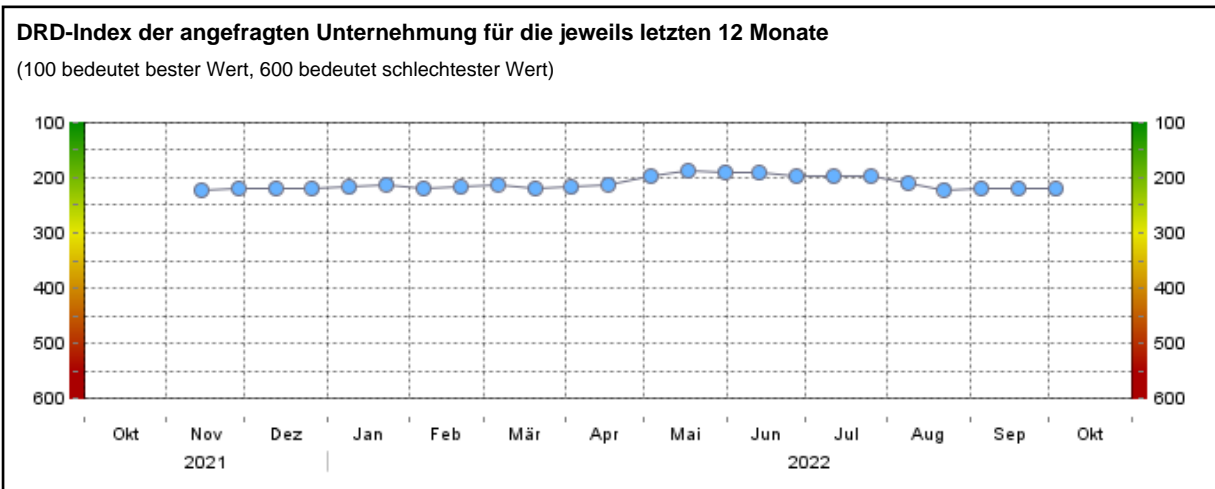


Debitorenregister Deutschland - DRD

In der Tabelle sind die aktuellsten Werte enthalten. In den Grafiken darunter sind die historischen Werte des letzten Jahres dargestellt.

DRD-Index	221	Vereinbartes Zahlungsziel	21
Anzahl Lieferanten	11	Außenstandsdauer	20
Anzahl Belege	57		

Ein DRD-Index von 221 bedeutet "gutes Zahlungsverhalten".



Außenstandsdauer = Zeitraum zwischen Rechnungsstellung und Rechnungsausgleich, Durchschnitt für die jeweils letzten 12 Monate

- Werte für das angefragte Unternehmen
- - -■- - - Vereinbartes Zahlungsziel

Creditreform erhebt und bewertet permanent Zahlungsinformationen aus öffentlichen Quellen, aus der Creditreform-Inkassotätigkeit oder aus Lieferantenrückfragen. Ergänzend erhält Creditreform von Großunternehmen monatlich den kompletten Bestand an Offenen Posten und generiert hieraus Zahlungserfahrungen für das Debitorenregister Deutschland (DRD). Das monatlich hinzukommende Volumen umfasst mehrere Millionen Zahlungsbelege.

Diese Auskunft ist nur für den Empfänger bestimmt. Für den Inhalt wird jede Haftung für einfache Fahrlässigkeit abgelehnt. Dies gilt auch für Erfüllungsgehilfen. Wer die Auskunft zur Kenntnis nimmt, unterwirft sich diesen Bedingungen. Der Empfänger darf die übermittelten Daten nur für den Zweck verarbeiten oder nutzen, zu dessen Erfüllung sie ihm übermittelt worden sind. Eine Nutzung für andere Zwecke ist nur unter der Voraussetzung von Art. 6 Abs. 1 f) i.V.m. Abs. 4 EU-DSGVO zulässig.

* Das Kreditlimit beruht auf der Einschätzung von Creditreform und bezeichnet den von uns empfohlenen Vorschlagswert für die Einrichtung einer Kreditlinie zum angefragten Debitor.



Anfragezähler

Anzahl der Auskünfte in den letzten

4 Wochen	16.09.2022 - 13.10.2022	4
8 Wochen	19.08.2022 - 13.10.2022	4
12 Monaten	14.10.2021 - 13.10.2022	7

Der Anfragezähler zählt sämtliche erteilten Auskünfte über das beauskunftete Unternehmen in den aufgezeigten Zeiträumen. Eine hohe Anzahl von Anfragen ist ein Indikator für eine hohe Geschäftsaktivität. Bei einem sprunghaften Anstieg der Anfragen innerhalb der letzten vier Wochen empfehlen wir eine zusätzliche Prüfung. Weitergehende Fragen beantworten wir Ihnen unter anfragezaehler@verband.creditreform.de

Wirtschaftliche Entwicklung

Unternehmensentwicklung	positive Geschäftsentwicklung
Auftragslage	zufriedenstellender Geschäftsgang

Negativmerkmale

Es liegen keine öffentlichen Negativmerkmale vor.

Merkmale für die Bonitätsbewertung

Ausfallwahrscheinlichkeiten (PD = probability of default)	Aktualität	PD	Bewertung
Rechtsformrisiko	30.06.2022	1,42 %	●
Unternehmensaltersrisiko	30.06.2022	0,59 %	●
Branchenrisiko	30.06.2022	1,26 %	●
Bilanzbonität	30.06.2022	0,7 % - 1,5 %	●
Bonitätsindex^{2.0}	30.06.2022	0,12 %	●

Weiteres Risikomerkmale	Aktualität	Wert	Bewertung
Debitorenregister Deutschland - DRD-Index	03.10.2022	221	●

Hinweise

Sämtliche aufgeführten Teilrisiken sind in die Berechnung des Bonitätsindex^{2.0} eingeflossen.
 Die Aktualität gibt an, zu welchem Datum die jeweilige PD (Ausfallwahrscheinlichkeit) ermittelt wurde.
 Das Branchenrisiko ist hier nur für die Hauptbranche angegeben

● geringes Risiko ▲ mittleres Risiko ■ hohes Risiko

Diese Auskunft ist nur für den Empfänger bestimmt. Für den Inhalt wird jede Haftung für einfache Fahrlässigkeit abgelehnt. Dies gilt auch für Erfüllungsgehilfen. Wer die Auskunft zur Kenntnis nimmt, unterwirft sich diesen Bedingungen. Der Empfänger darf die übermittelten Daten nur für den Zweck verarbeiten oder nutzen, zu dessen Erfüllung sie ihm übermittelt worden sind. Eine Nutzung für andere Zwecke ist nur unter der Voraussetzung von Art. 6 Abs. 1 f) i.V.m. Abs. 4 EU-DSGVO zulässig.

* Das Kreditlimit beruht auf der Einschätzung von Creditreform und bezeichnet den von uns empfohlenen Vorschlagswert für die Einrichtung einer Kreditlinie zum angefragten Debitor.



Zuordnung Creditreform-Bonitätsindex^{2.0} in die Bewertungsklassen der Finanzdienstleister

Unternehmen	Risikoklasse					
	PD-Bereich					
	I	II	III	IV	V	VI
	0 % - 0,3 %	0,3 % - 0,7 %	0,7 % - 1,5 %	1,5 % - 3,0 %	3,0 % - 8,0 %	8,0 % - 100 %
Creditreform Bonitätsindex ^{2.0}	100 - 246	247 - 275	276 - 298	299 - 330	331 - 368	369 - 600
Creditreform Rating AG	AAA - BBB	BBB - BB+	BB+ - BB	BB - B+	B+ - B-	>= B-
Commerzbank	1,0 - 2,4	2,4 - 3,0	3,0 - 3,4	3,4 - 4,0	4,0 - 4,8	>= 4,8
Deutsche Bank	iAAA - iBBB	iBBB - iBB+	iBB+ - iBB-	iBB- - iB+	iB+ - iB-	>= iB-
HypoVereinsbank - UniCredit	1+ - 2	2 - 3	3 - 4	4 - 5	5 - 6	>= 6-
KfW Bankengruppe	BK1 - BK2	BK2 - BK3	BK3 - BK4	BK4 - BK6	BK6 - BK7	BK7
CredaRate Solutions GmbH	1 - 5	5 - 7	7 - 9	9 - 11	11 - 13	13 - 15
Sparkassen Finanzgruppe	1 - 4	4 - 6	6 - 8	8 - 10	10 - 12	>= 12
Postbank	pAAA - pBBB+	pBBB+ - pBBB-	pBBB- - pBB	pBB - pB+	pB+ - pB	>= pB-
Volksbanken Raiffeisenbanken	0+ - 1d	1e - 2a	2b - 2c	2d - 2e	3a - 3b	>= 3c
Standard & Poor's	AAA - BBB	BBB - BB+	BB+ - BB	BB - B+	B+ - B-	>= B-
Verband deutscher Bürgschaftsbanken	1 - 2	3	4	5 - 6	7 - 8	9 - 10

Die Bewertung des angefragten Unternehmens liegt im blau unterlegten Bereich.

Die PD (Probability of Default) gibt die Wahrscheinlichkeit an, dass ein Kreditnehmer innerhalb eines Jahres gemäß Basel II-Kriterien ausfällt. Übertragen auf Creditreform gelten der Bonitätsindex 500 und 600 als Ausfall. Angabe des PD-Bereichs von (inkl.) bis (exkl.)