

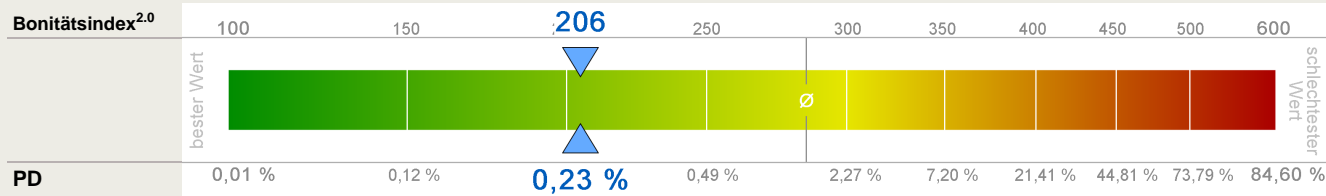


<b>Max Mustermann GmbH</b>	<b>Crefonummer 3452000453</b>
----------------------------	-------------------------------

**Firmenidentifikation**

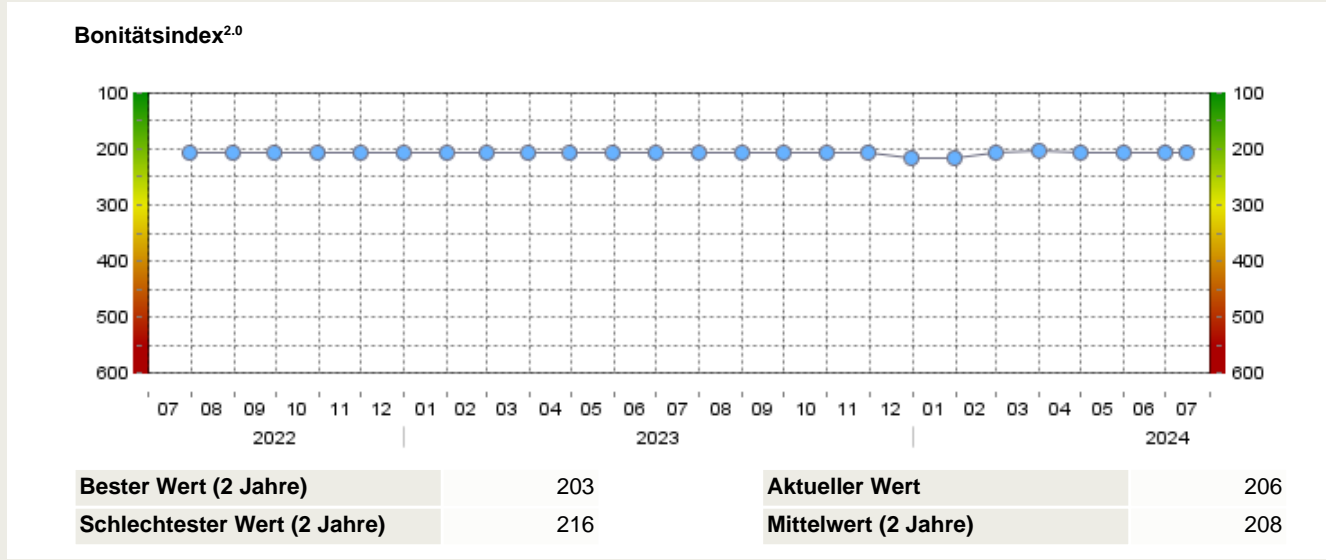
Max Mustermann GmbH Musterstr. 13b 99425 Weimar Deutschland	Telefon +49 222 1234-0 Telefax +49 222 1234-56 E-Mail info@bau-mustermann.de Internet www.bau-mustermann.de Mobil +49 172 1234567
Crefonummer 3452000453 Handelsname Muster Max Firmenstatus aktiv	Amtsgericht Solingen HRB 12345 Steuernummer 555/1234/1333 USt-ID Nr. DE 123456789

**Bonität**



**Das Unternehmen wird mit einer Wahrscheinlichkeit von 99,77 % nicht ausfallen.**  
 Der Bonitätsindex und die mit ihm korrespondierende PD (Probability of Default) geben die Einschätzung der Wahrscheinlichkeit an, dass ein Kreditnehmer innerhalb eines Jahres gemäß Basel II-Kriterien ausfällt. Übertragen auf Creditreform gelten der Bonitätsindex 500 und 600 als Ausfall.  
 Insofern beträgt die PD für diese Bonität 0,23%. Der Durchschnitt in Deutschland liegt bei 1,56% (Stand: März 2024).

**Bonitätsentwicklung der vergangenen 2 Jahre**



Diese Auskunft ist nur für den Empfänger bestimmt. Für den Inhalt wird jede Haftung für einfache Fahrlässigkeit abgelehnt. Dies gilt auch für Erfüllungsgehilfen. Wer die Auskunft zur Kenntnis nimmt, unterwirft sich diesen Bedingungen. Der Empfänger darf die übermittelten Daten nur für den Zweck verarbeiten oder nutzen, zu dessen Erfüllung sie ihm übermittelt worden sind. Eine Nutzung für andere Zwecke ist nur unter der Voraussetzung von Art. 6 Abs. 1 f) i.V.m. Abs. 4 EU-DSGVO zulässig.  
 \* Das Kreditlimit beruht auf der Einschätzung von Creditreform und bezeichnet den von uns empfohlenen Vorschlagswert für die Einrichtung einer Kreditlinie zum angefragten Debitor.



## Zahlungsweise und Krediturteil

<b>Zahlungsweise</b>	Innerhalb vereinbarter Ziele, zuvor Skontoausnutzung.	(23)
<b>Krediturteil</b>	Kredite und Geschäftsverbindung sind zulässig. Dem Unternehmen wurde erstmalig am 01.01.2023 das Creditreform Bonitätszertifikat "CrefoZert" ausgestellt. Das Unternehmen erfüllt die Kriterien des Zertifikats nach wie vor. Zuletzt wurde das CrefoZert am 31.12.2023 verlängert mit der Gültigkeit für ein weiteres Jahr. Der aktuelle Status des Zertifikats ist einsehbar unter <a href="http://www.creditreform.de/crefozert.html">www.creditreform.de/crefozert.html</a>	(21)
<b>Kreditlimit* in EUR</b>	51.000,00	

## Creditreform Auszeichnungen

[www.creditreform.de/crefozert](http://www.creditreform.de/crefozert)

### Ausgezeichnete Bonität

erste Auszeichnung  
am 01.01.2023  
letzte Verlängerung  
am 31.12.2023  
Gültigkeit 1 Jahr[www.creditreform.de/ecozert](http://www.creditreform.de/ecozert)

### Ausgezeichnete Nachhaltigkeit

erste Auszeichnung  
am 16.02.2024  
Gültigkeit 1 Jahr

## Strukturdaten

### Rechtsform

Gesellschaft mit beschränkter Haftung

Rechtsform-PD: 2% (mittel)

Die PD (Probability of Default / Ausfallwahrscheinlichkeit) zur Rechtsform gibt die Wahrscheinlichkeit an, dass ein Unternehmen mit dieser Rechtsform innerhalb eines Jahres ausfällt. (Stand: März 2024)

### Gründung

16.05.1985 als Gewerbebetrieb

Unternehmensalter: 39 Jahre

Unternehmensalter-PD: 0,89% (gering)

Die PD (Probability of Default / Ausfallwahrscheinlichkeit) zum Unternehmensalter gibt die Wahrscheinlichkeit an, dass ein Unternehmen mit diesem Unternehmensalter innerhalb eines Jahres ausfällt. (Stand: März 2024)

### Handelsregister

10.12.1998, AG 42651 Solingen, HRB 12345

Juristischer Sitz: Musterhausen

letzte veröffentlichte Eintragung am 05.08.2018 (Kapitalerhöhung)



Max Mustermann GmbH

Crefonummer 3452000453

**Bekanntmachung**

letzte veröffentlichte Bekanntmachung am 17.06.2024 (Verschmelzungsplan)

Verschmelzung als übernehmende Gesellschaft  
 bekannte Vertragspartner:

4032011713 Muster OHG & Co. KG  
 46395 Bocholt, Frankenstr. 11

und weitere Vertragspartner

Die handelsregisterliche Veröffentlichung bleibt abzuwarten.

**Historie**

Datum	Grund	Veränderung
09.12.1998	Umfirmierung	Firmierte unter: Max Mustermann Bauunternehmung
10.12.1998	Ersteintragung	als GmbH, AG 42651 Solingen, HRB 12345
10.12.1998	Rechtsformänderung	Umwandlung in: GmbH, AG 42651 Solingen, HRB 12345
19.05.2010	Abschluss Gewinnabführungsvertrag	Gewinn- und Verlustübernahmevertrag bekannte Vertragspartner: 3452000487 Musterkonzern Fantasien 99425 Weimar, Musterstraße 1235
25.03.2012	Verschmelzung	Verschmelzung als übernehmende Gesellschaft bekannte Vertragspartner: 3452000720 Muster verschmolzene GmbH 41460 Neuss, Hammfelddamm 13
05.08.2018	Kapitalerhöhung	
17.06.2024	Verschmelzungsplan	Verschmelzung als übernehmende Gesellschaft bekannte Vertragspartner: 4032011713 Muster OHG & Co. KG 46395 Bocholt, Frankenstr. 11 und weitere Vertragspartner

**Gesellschafter und Kapitalangaben**

Crefonummer	Name / Adresse / Status	beteiligt seit	Anteil
<b>Gesellschafter</b>			
3452000598	Max Mustermann, geb. 30.05.1975, Diplom-Kaufmann 58097 Hagen, Musterweg 55	01.08.2018	80.000 EUR
3452000597	Moritz Mustermann, geb. 15.12.1965 99425 Weimar, Musterstrasse 101b	10.12.1995	35.000 EUR
<b>Stammkapital</b>			<b>115.000 EUR</b>
5332000122	Georg Gründer 58097 Hagen, Saarstr. 1	10.12.1995	70.000 EUR
			ausgeschieden am 30.04.2024

**Geschäftsführung und Vertretungsbefugnisse**

Crefonummer	Name / Adresse / Status	beteiligt seit	Vertretungsbefugnis
<b>Geschäftsführer</b>			
3452000598	<b>Hauptgeschäftsführer</b> Max Mustermann, geb. 30.05.1975, Diplom-Kaufmann 58097 Hagen, Musterweg 55	01.08.2018	alleinvertretungsberechtigt
5332000122	<b>Hauptgeschäftsführer</b> Georg Gründer 58097 Hagen, Saarstr. 1	10.12.1995	gemeinsam vertretungsberechtigt
			ausgeschieden am 30.04.2024

Diese Auskunft ist nur für den Empfänger bestimmt. Für den Inhalt wird jede Haftung für einfache Fahrlässigkeit abgelehnt. Dies gilt auch für Erfüllungsgehilfen. Wer die Auskunft zur Kenntnis nimmt, unterwirft sich diesen Bedingungen. Der Empfänger darf die übermittelten Daten nur für den Zweck verarbeiten oder nutzen, zu dessen Erfüllung sie ihm übermittelt worden sind. Eine Nutzung für andere Zwecke ist nur unter der Voraussetzung von Art. 6 Abs. 1 f) i.V.m. Abs. 4 EU-DSGVO zulässig.

\* Das Kreditlimit beruht auf der Einschätzung von Creditreform und bezeichnet den von uns empfohlenen Vorschlagswert für die Einrichtung einer Kreditlinie zum angefragten Debitor.



<b>Max Mustermann GmbH</b>	<b>Crefonummer</b> 3452000453
----------------------------	-------------------------------

**Prokurist**

3452000526	<b>Aufgabenschwerpunkt: Technik</b> Erwin Erfinder, geb. 24.12.1970, Erfinder 23451 Neustadt, Neue Strasse 356	06.12.2012	Einzelprokura
------------	--	------------	---------------

**Standorte**

Adressbereich	Anschrift	Telefon
<b>Niederlassung</b>	99427 Weimar, Industriestr. 12a	
<b>Betriebsstätte</b>	99427 Weimar, Industriestr. 12	

**Hinweis**

Weitere Informationen zu wirtschaftlich berechtigten Personen erhalten Sie über das Produkt WB-Info.

**Beteiligungsverhältnisse**

Eine grafisch aufbereitete Auskunft über die Verflechtungen des Unternehmens und der Beteiligten können Sie als Verflechtungsinfo abrufen.

**Beteiligungen des Unternehmens**

Crefonummer	Name / Adresse / Status	Haftsumme	
		beteiligt seit	Anteil
<b>Komplementärin</b>			
4032005093	Musterbau GmbH & Co KG 12345 Musterstadt, Musterstr. 51	29.07.2009	

**Konzernzugehörigkeit**

Crefonummer	Firmierung und Anschrift
3452000487	Musterkonzern Fantasien 99425 Weimar, Musterstraße 1235

**Beteiligungen und Funktionen von: Max Mustermann, 3452000598**

Crefonummer	Name / Adresse / Status	beteiligt seit	Anteil
4112005285	Muster Company Ltd. 12345 Mustertown, Musterstrasse 246 * in Liquidation *	15.09.2009	5.000 EUR
4032005902	Max Mustermann GmbH 46399 Bocholt, Musterstraße 1234	15.09.1995	70.000 EUR
	Gesellschafter		
	Geschäftsführer	15.12.1995	

Diese Auskunft ist nur für den Empfänger bestimmt. Für den Inhalt wird jede Haftung für einfache Fahrlässigkeit abgelehnt. Dies gilt auch für Erfüllungsgehilfen. Wer die Auskunft zur Kenntnis nimmt, unterwirft sich diesen Bedingungen. Der Empfänger darf die übermittelten Daten nur für den Zweck verarbeiten oder nutzen, zu dessen Erfüllung sie ihm übermittelt worden sind. Eine Nutzung für andere Zwecke ist nur unter der Voraussetzung von Art. 6 Abs. 1 f) i.V.m. Abs. 4 EU-DSGVO zulässig.

\* Das Kreditlimit beruht auf der Einschätzung von Creditreform und bezeichnet den von uns empfohlenen Vorschlagswert für die Einrichtung einer Kreditlinie zum angefragten Debitor.



**Beteiligungen und Funktionen von: Moritz Mustermann, 3452000597**

Crefonummer	Name / Adresse / Status	beteiligt seit	Anteil
5332000120	<b>Beteiligteneigenschaft</b> Max Mustermann Bauunternehmung GmbH 12345 Musterstadt, Musterstraße 123 Gesellschafter	01.08.2014	30.000 EUR

**Geschäftstätigkeit**

**Eingetragener Gegenstand**

Durchführung von Hoch- und Tiefbauarbeiten, Erstellung von schlüsselfertigen Wohn-, Gewerbe- und Industriebauten als Generalunternehmer sowie Handel mit Baustoffen.

**Tatsächliche Tätigkeit**

Generalunternehmer für Industriebauten und Handel mit Baufahrzeugen.

**Klassifikation der Wirtschaftszweige, Ausgabe 2008**

WZ 2008	Beschreibung	Gewichtung	PD
41.20.1	Bau von Gebäuden (ohne Fertigteilbau)	50 %	1,77 %
46.73.4	Großhandel mit Baustoffen und Bauelementen aus mineralischen Stoffen	30 %	1,43 %
42.99	Sonstiger Tiefbau a. n. g.	20 %	2,70 %

Die PD (Probability of Default / Ausfallwahrscheinlichkeit) von 1,77 % beschreibt ein mittleres Ausfallrisiko von Firmen dieser Branche. Bis 1,50 % bezeichnen wir das Risiko als gering, ab 3,00 % wird es als hoch bewertet. Der Durchschnitt über alle Branchen in Deutschland liegt bei 1,56 %. (Stand: März 2024)

**Produkte**

Muster-Produkt-Eins, Muster-Produkt-Zwei

**Marken**

Muster-Prima, Muster-Super, Muster-Marke

**Vertriebswege**

Freiberufliche Vertriebsmitarbeiter, Online-Versandhandel

**Zertifizierungen**

ISO 9001

**Geschäftszahlen**

**Mitarbeiter und Umsatz**

Mitarbeiter	Geschäftsjahr				
	2023	2022	2021	2020	2019
Gesamt	32	32	32	32	33

Diese Auskunft ist nur für den Empfänger bestimmt. Für den Inhalt wird jede Haftung für einfache Fahrlässigkeit abgelehnt. Dies gilt auch für Erfüllungsgehilfen. Wer die Auskunft zur Kenntnis nimmt, unterwirft sich diesen Bedingungen. Der Empfänger darf die übermittelten Daten nur für den Zweck verarbeiten oder nutzen, zu dessen Erfüllung sie ihm übermittelt worden sind. Eine Nutzung für andere Zwecke ist nur unter der Voraussetzung von Art. 6 Abs. 1 f) i.V.m. Abs. 4 EU-DSGVO zulässig.

\* Das Kreditlimit beruht auf der Einschätzung von Creditreform und bezeichnet den von uns empfohlenen Vorschlagswert für die Einrichtung einer Kreditlinie zum angefragten Debitor.



Umsatzart	Geschäftsjahr				
	2023	2022	2021	2020	2019
Umsatz	3.697.770 EUR	3.334.874 EUR	3.697.770 EUR	3.334.874 EUR	3.697.770 EUR

**Mitarbeiter und Umsatz (Konzern: Musterkonzern Fantasien, 3452000487)**

Mitarbeiter	Geschäftsjahr				
	2022	2021	2020	2019	2018
Gesamt	3.145	3.160	3.152	2.939	3.035

Umsatzart	Geschäftsjahr				
	2022	2021	2020	2019	2018
Umsatz	217.580.805 EUR	204.123.956 EUR	192.751.872 EUR	185.697.145 EUR	190.254.146 EUR

**Import / Export**

	Import	Export
Quote	30 %	5 %
Länder	Frankreich, Österreich	China, Indien

**Immobilien**

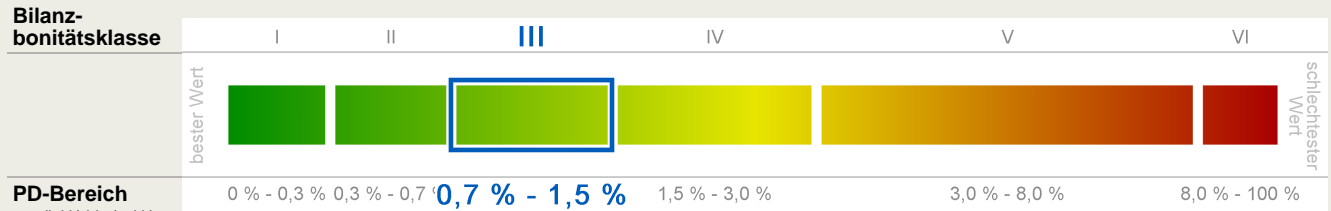
Immobilienart	Anschrift		Verkehrswert	Belastung
	Grundstücks-	Betriebsfläche	Versicherung	Eigentumsanteil
<b>Betriebsanwesen</b>				
	12345 Musterstadt, Musterstr. 123		180.000 EUR	
		1.500 qm		100 %
<b>Unbebautes Grundstück</b>				
	23456 Musterdorf, Musterweg 20		200.000 EUR	
		10.000 qm		100 %

Eine Überprüfung der Angaben zum Immobilieneigentum durch Grundbucheinsicht ist uns leider nicht möglich.



**Unternehmensbilanz**

**Bilanzbonität zum 31.12.2023**



**PD-Bereich**  
 von (inkl.) bis (exkl.)

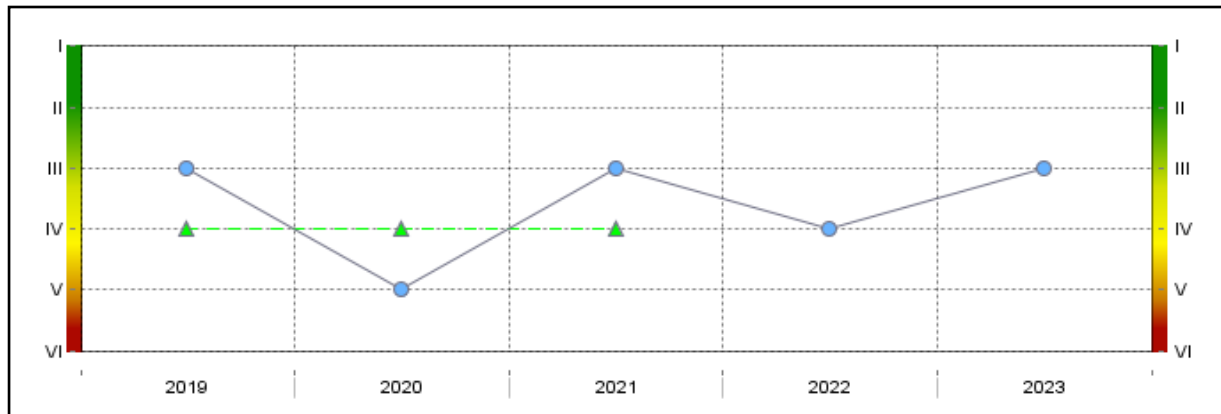
**Das Unternehmen wird mit einer Wahrscheinlichkeit von 98,5 % - 99,3 % nicht ausfallen.**  
 Die PD (Probability of Default / Ausfallwahrscheinlichkeit) gibt die Wahrscheinlichkeit an, dass ein Kreditnehmer innerhalb eines Jahres gemäß Basel-II-Kriterien ausfällt.  
 Der Durchschnitt in Deutschland liegt bei 1,56 %. (Stand: März 2024)

**Hinweis**



Die Bilanzbonitätsbewertung basiert ausschließlich auf Jahresabschlussinformationen. Deshalb ist es möglich, dass die hieraus resultierende Ausfallwahrscheinlichkeit von der Ausfallwahrscheinlichkeit des Creditreform-Bonitätsindex<sup>2.0</sup> abweicht.

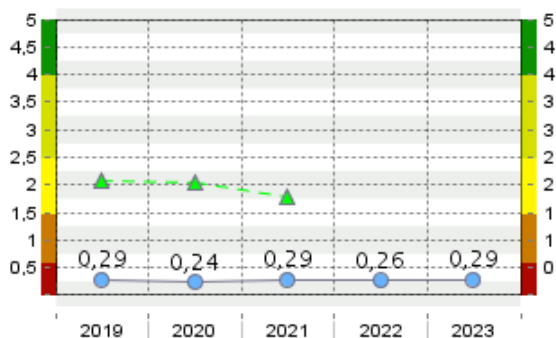
**Bilanzbonitätsentwicklung**



—●— Bilanzbonitätsentwicklung des Unternehmens    -▲- Branchendurchschnitt (Branche 41201)

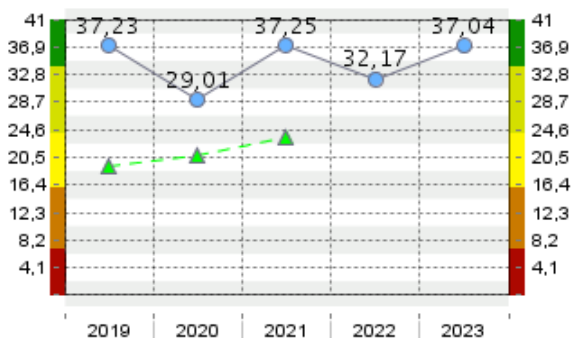
**Kennzahlenanalyse**

**Kapitalumschlag**



Der Kapitalumschlag gibt Aufschluss über die Produktivität des eingesetzten Kapitals. Je höher die Umschlaghäufigkeit, desto schneller fließt das Kapital wieder in das Unternehmen zurück.

**Eigenkapitalquote (%)**



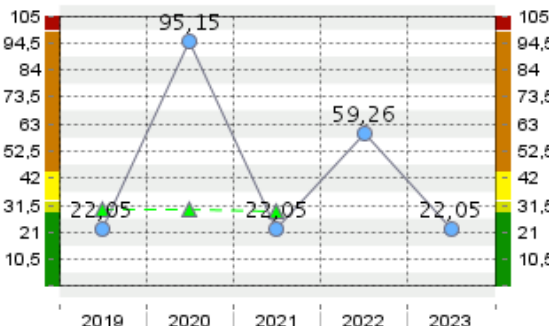
Die Eigenkapitalquote zeigt, wie hoch der Anteil des Eigenkapitals am Gesamtkapital ist. Je höher die Eigenkapitalquote, umso höher ist die finanzielle Stabilität.

Diese Auskunft ist nur für den Empfänger bestimmt. Für den Inhalt wird jede Haftung für einfache Fahrlässigkeit abgelehnt. Dies gilt auch für Erfüllungsgehilfen. Wer die Auskunft zur Kenntnis nimmt, unterwirft sich diesen Bedingungen. Der Empfänger darf die übermittelten Daten nur für den Zweck verarbeiten oder nutzen, zu dessen Erfüllung sie ihm übermittelt worden sind. Eine Nutzung für andere Zwecke ist nur unter der Voraussetzung von Art. 6 Abs. 1 f) i.V.m. Abs. 4 EU-DSGVO zulässig.

\* Das Kreditlimit beruht auf der Einschätzung von Creditreform und bezeichnet den von uns empfohlenen Vorschlagswert für die Einrichtung einer Kreditlinie zum angefragten Debitor.

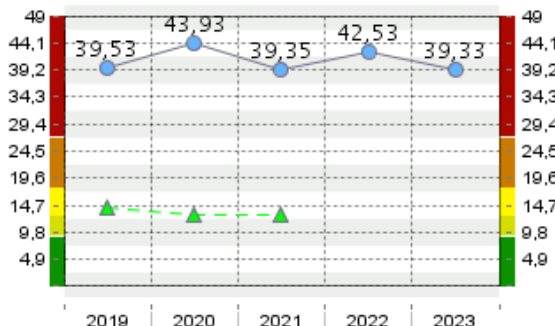


Lieferantenziel (Tage)



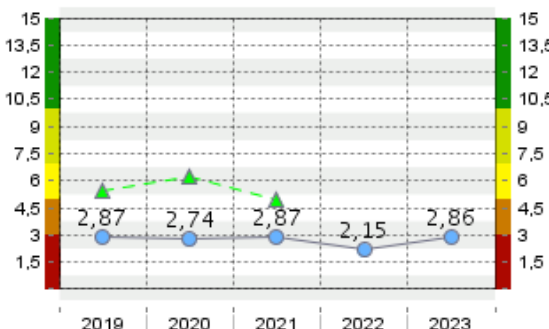
Das Lieferantenziel zeigt die durchschnittliche Inanspruchnahme von Lieferantenkrediten auf. I.d.R. deutet eine Erhöhung des Lieferantenziels auf eine Verschlechterung der finanziellen Situation hin.

Kurzfristige Kapitalbindung (%)



Die Kapitalbindung ist ein Indikator dafür, inwieweit die kurzfristigen Verbindlichkeiten durch die erzielten Umsatzerlöse gedeckt werden können.

Gesamtkapitalrentabilität (%)



Die Gesamtkapitalrentabilität gibt die Verzinsung des in einem Unternehmen eingesetzten Gesamtkapitals an. Das Unternehmen kann mit dem zur Verfügung stehenden Vermögen Gewinne erzielen.

Umsatzrentabilität (%)



Die Umsatzrentabilität stellt den auf den Umsatz bezogenen Gewinnanteil dar. Eine steigende Umsatzrentabilität stellt bei unverändertem Verkaufspreis eine zunehmende Produktivität im Unternehmen dar.

**Legende**

- Kennzahlanalyse des Unternehmens
- ▲—▲ Branchendurchschnitt (Branche 41201)

**Hinweis**



Bitte beachten Sie, dass die dargestellte Bilanz von der veröffentlichten Bilanz abweicht, da diese zu Bewertungszwecken in eine Strukturbilanz (Analysebilanz) überführt wurde. Hintergrund dafür ist, dass die vom Gesetz eingeräumten Wahlrechte bzw. die vom Unternehmen genutzten, gesetzeskonformen, bilanzpolitischen Gestaltungsmaßnahmen aus analytischer Sicht nicht den tatsächlichen Erfolg der Periode im betriebswirtschaftlichen Sinne wiedergeben und somit nicht ausreichend genau das tatsächliche Bild der Vermögens-, Finanz- und Ertragslage des Unternehmens abbilden. Aus diesem Grund werden einzelne Bilanzpositionen aufgespalten, umgegliedert oder umgruppiert.

**Bilanz**

Bilanzkategorie	mittel	mittel	mittel
Rechnungslegung	HGB	HGB	HGB
Berichtszeitraum	01.01.2023 - 31.12.2023	01.01.2022 - 31.12.2022	01.01.2021 - 31.12.2021
strukturierte Aktiva	in EUR	in EUR	in EUR
<b>bereinigte Bilanzsumme Aktiva</b>	<b>12.727.978,16</b>	<b>12.657.634,86</b>	<b>11.005.200,29</b>
<b>Summe Anlagevermögen</b>	<b>12.293.889,76</b>	<b>11.617.592,18</b>	<b>10.627.732,38</b>
<i>bereinigtes immaterielles Vermögen</i>	8.756,78	4.719,91	7.092,86
Konzessionen, Schutzrechte, Lizenzen	8.756,78	4.719,91	7.092,86

Diese Auskunft ist nur für den Empfänger bestimmt. Für den Inhalt wird jede Haftung für einfache Fahrlässigkeit abgelehnt. Dies gilt auch für Erfüllungsgehilfen. Wer die Auskunft zur Kenntnis nimmt, unterwirft sich diesen Bedingungen. Der Empfänger darf die übermittelten Daten nur für den Zweck verarbeiten oder nutzen, zu dessen Erfüllung sie ihm übermittelt worden sind. Eine Nutzung für andere Zwecke ist nur unter der Voraussetzung von Art. 6 Abs. 1 f) i.V.m. Abs. 4 EU-DSGVO zulässig.

\* Das Kreditlimit beruht auf der Einschätzung von Creditreform und bezeichnet den von uns empfohlenen Vorschlagswert für die Einrichtung einer Kreditlinie zum angefragten Debitor.





<b>Max Mustermann GmbH</b>	<b>Crefonummer</b>	<b>3452000453</b>
----------------------------	--------------------	-------------------

<i>Sachanlagevermögen</i>	12.285.132,98	11.612.872,27	10.620.639,52
Grundstücke, Bauten	12.213.777,45	11.469.402,76	10.558.852,29
Betriebs- und Geschäftsausstattung, Anlagen	59.859,95	67.069,54	52.052,03
Anzahlungen und Anlagen im Bau	11.495,58	76.399,97	9.735,20
<b>Summe Umlaufvermögen</b>	<b>434.088,40</b>	<b>1.040.042,68</b>	<b>377.467,91</b>
<i>monetäres (kurzfristiges) Umlaufvermögen</i>	419.786,48	1.019.624,78	365.031,46
Forderungen aus Lieferungen und Leistungen RLZ bis 1 Jahr	17.317,90	11.847,09	15.058,78
flüssige Mittel	402.468,58	1.007.777,69	349.972,68
<i>mittelfristiges Umlaufvermögen</i>	14.301,92	20.417,90	12.436,45
sonstige Forderungen und Vermögensgegenstände RLZ über 1 Jahr	14.301,92	20.417,90	12.436,45
<b>strukturierte Passiva</b>	<b>in EUR</b>	<b>in EUR</b>	<b>in EUR</b>
<b>bereinigte Bilanzsumme Passiva</b>	<b>12.727.978,16</b>	<b>12.657.634,86</b>	<b>11.005.200,29</b>
<b>bereinigtes Eigenkapital</b>	<b>4.715.420,95</b>	<b>4.072.111,02</b>	<b>4.100.366,03</b>
<i>Nennkapital, Kapitalkonto I</i>	1.614.176,97	1.398.826,46	1.403.632,14
<i>+ Gewinnrücklagen / Rücklagen bei Personengesellschaften</i>	3.038.565,48	2.696.733,89	2.642.230,85
<i>+ Bilanzgewinn / Bilanzverlust</i>	62.678,50	-23.449,33	54.503,04
<b>Summe Fremdkapital</b>	<b>8.012.557,21</b>	<b>8.585.523,84</b>	<b>6.904.834,26</b>
<i>mittelfristiges Fremdkapital</i>	6.376.585,84	7.037.737,30	5.544.857,25
Verbindlichkeiten gegenüber Kreditinstituten RLZ 1 bis 5 Jahre	6.376.585,84	7.037.737,30	5.544.857,25
<i>kurzfristiges Fremdkapital</i>	1.635.971,37	1.547.786,54	1.359.977,01
Steuerrückstellungen und sonstige Rückstellungen	19.090,00	18.600,00	16.600,00
erhaltene Anzahlungen RLZ bis 1 Jahr	162.184,24	110.746,62	78.420,98
Verbindlichkeiten aus Lieferungen und Leistungen RLZ bis 1 Jahr	125.392,57	291.629,12	109.037,02
sonstige Verbindlichkeiten inkl. Steuerverbindlichkeiten RLZ bis 1 Jahr	1.329.304,56	1.126.810,80	1.155.919,01
<b>Bilanzgewinn/-verlust aus Bilanz</b>	<b>62.678,50</b>	<b>-23.449,33</b>	<b>54.503,04</b>

**Bilanzierungsbefreiung**

Berichtszeitraum	Status	Text
01.01.2023 - 31.12.2023	nicht befreit	
01.01.2022 - 31.12.2022	nicht befreit	
01.01.2021 - 31.12.2021	befreit	Die Bilanz liegt uns dennoch vor.

**Gewinn- und Verlustrechnung**

Berechnungsart: Gesamtkostenverfahren

Rechnungslegung	HGB	HGB	HGB
Berichtszeitraum	01.01.2023 - 31.12.2023	01.01.2022 - 31.12.2022	01.01.2021 - 31.12.2021
	in EUR	in EUR	in EUR
<b>Umsatzerlöse</b>	<b>3.697.769,96</b>	<b>3.334.874,17</b>	<b>3.214.452,12</b>

Diese Auskunft ist nur für den Empfänger bestimmt. Für den Inhalt wird jede Haftung für einfache Fahrlässigkeit abgelehnt. Dies gilt auch für Erfüllungsgehilfen. Wer die Auskunft zur Kenntnis nimmt, unterwirft sich diesen Bedingungen. Der Empfänger darf die übermittelten Daten nur für den Zweck verarbeiten oder nutzen, zu dessen Erfüllung sie ihm übermittelt worden sind. Eine Nutzung für andere Zwecke ist nur unter der Voraussetzung von Art. 6 Abs. 1 f) i.V.m. Abs. 4 EU-DSGVO zulässig.

\* Das Kreditlimit beruht auf der Einschätzung von Creditreform und bezeichnet den von uns empfohlenen Vorschlagswert für die Einrichtung einer Kreditlinie zum angefragten Debitor.



<b>Max Mustermann GmbH</b>	<b>Crefonummer</b>	<b>3452000453</b>
----------------------------	--------------------	-------------------

<b>Gesamtleistung</b>	<b>3.697.769,96</b>	<b>3.334.874,17</b>	<b>3.214.452,12</b>
Aufwand für Roh-, Hilfs- und Betriebsstoffe	2.075.657,53	1.796.202,41	1.804.919,59
<b>Rohertrag</b>	<b>1.622.112,43</b>	<b>1.538.671,76</b>	<b>1.409.532,53</b>
sonstige betriebliche Erträge	93.462,19	55.698,75	81.281,47
Löhne und Gehälter	592.047,89	521.018,10	514.828,99
Abschreibungen inkl. Firmenabschreibung	550.800,65	630.043,87	479.015,09
sonstige betriebliche Aufwendungen	113.944,17	94.217,43	98.899,28
<b>Betriebsergebnis</b>	<b>458.781,91</b>	<b>349.091,11</b>	<b>398.070,64</b>
sonstige Zinsen und ähnliche Erträge	8.631,64	10.347,99	7.505,69
<b>Zinsen und ähnliche Aufwendungen</b>	<b>301.811,01</b>	<b>296.644,26</b>	<b>262.444,53</b>
<b>Finanzergebnis</b>	<b>-293.179,37</b>	<b>-286.296,27</b>	<b>-254.938,84</b>
Ergebnis der gewöhnlichen Geschäftstätigkeit	165.602,54	62.794,84	143.131,80
<b>Gesamtergebnis</b>	<b>165.602,54</b>	<b>62.794,84</b>	<b>143.131,80</b>
sonstige Steuern	102.924,04	86.244,17	88.628,76
<b>Jahresüberschuss / -fehlbetrag</b>	<b>62.678,50</b>	<b>-23.449,33</b>	<b>54.503,04</b>
<b>Jahresüberschuss / -fehlbetrag nach Gewinn- / Verlustabführung</b>	<b>62.678,50</b>	<b>-23.449,33</b>	<b>54.503,04</b>

**Jahresabschlusskennzahlen**

Berichtszeitraum	01.01.2023 - 31.12.2023	01.01.2022 - 31.12.2022	01.01.2021 - 31.12.2021
<b>Vermögensstruktur</b>			
Anlagenintensität (%)	96,58	91,78	96,57
Kapitalumschlag	0,29	0,26	0,29
Quote der flüssigen Mittel (%)	3,16	7,96	3,18
<b>Kapitalstruktur</b>			
Eigenkapitalquote (%)	37,04	32,17	37,25
Verschuldungsgrad	1,69	2,10	1,68
Lieferantziel (Tage)	22,05	59,26	22,05
Kurzfristige Kapitalbindung (%)	39,33	42,53	39,35
<b>Rentabilität</b>			
Gesamtkapitalrentabilität (%)	2,86	2,15	2,87
Umsatzrentabilität (%)	4,24	1,57	4,21
Erfolgsquote (%)	0,49	-0,18	0,49
<b>Liquidität</b>			
Liquidität I. Grades (%) erweitert	5,02	11,73	5,06

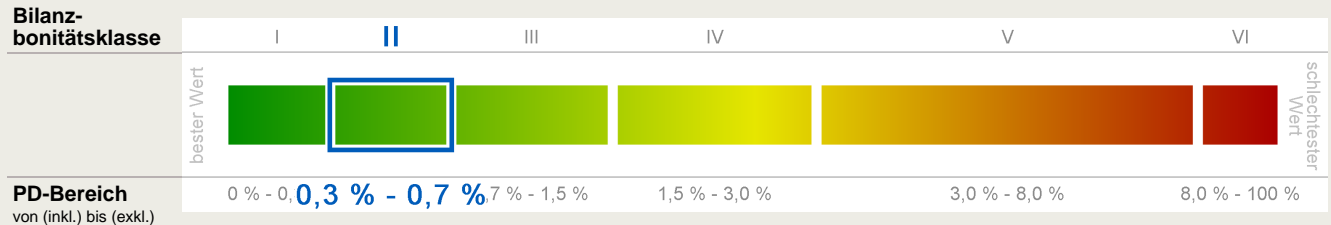
Diese Auskunft ist nur für den Empfänger bestimmt. Für den Inhalt wird jede Haftung für einfache Fahrlässigkeit abgelehnt. Dies gilt auch für Erfüllungsgehilfen. Wer die Auskunft zur Kenntnis nimmt, unterwirft sich diesen Bedingungen. Der Empfänger darf die übermittelten Daten nur für den Zweck verarbeiten oder nutzen, zu dessen Erfüllung sie ihm übermittelt worden sind. Eine Nutzung für andere Zwecke ist nur unter der Voraussetzung von Art. 6 Abs. 1 f) i.V.m. Abs. 4 EU-DSGVO zulässig.

\* Das Kreditlimit beruht auf der Einschätzung von Creditreform und bezeichnet den von uns empfohlenen Vorschlagswert für die Einrichtung einer Kreditlinie zum angefragten Debitor.



**Konzernbilanz**

**Bilanzbonität zum 31.12.2023 (Konzern: Musterkonzern Fantasien, 3452000487)**



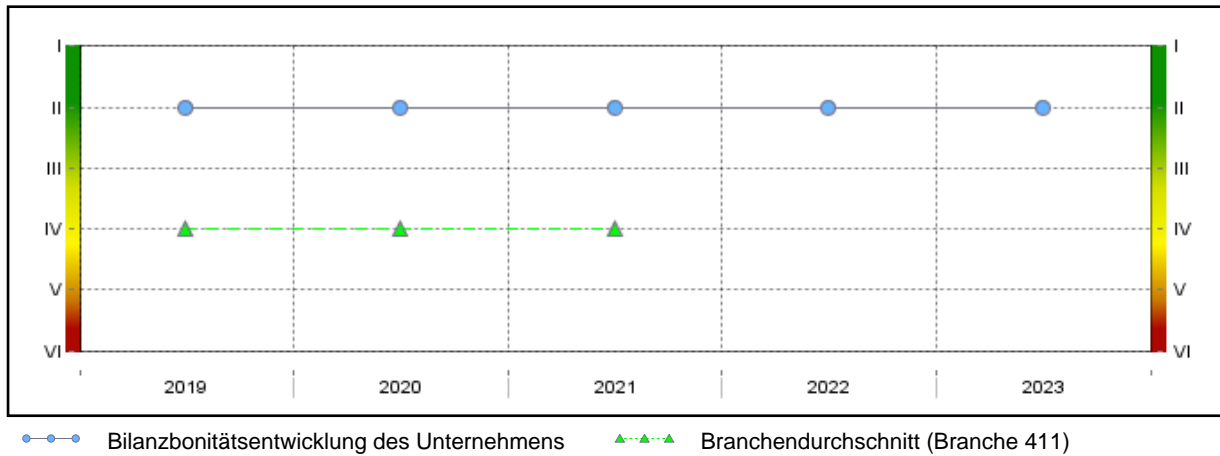
**Das Unternehmen wird mit einer Wahrscheinlichkeit von 99,3 % - 99,7 % nicht ausfallen.**  
 Die PD (Probability of Default / Ausfallwahrscheinlichkeit) gibt die Wahrscheinlichkeit an, dass ein Kreditnehmer innerhalb eines Jahres gemäß Basel-II-Kriterien ausfällt.  
 Der Durchschnitt in Deutschland liegt bei 1,56 %. (Stand: März 2024)

**Hinweis**



Die Bilanzbonität beruht auf dem vollständigen Jahresabschluss vom 31.12.2023, der uns zur Bewertung vorliegt.  
 Die Bilanzbonitätsbewertung basiert ausschließlich auf Jahresabschlussinformationen. Deshalb ist es möglich, dass die hieraus resultierende Ausfallwahrscheinlichkeit von der Ausfallwahrscheinlichkeit des Creditreform-Bonitätsindex<sup>2.0</sup> abweicht.

**Bilanzbonitätsentwicklung (Konzern: Musterkonzern Fantasien, 3452000487)**



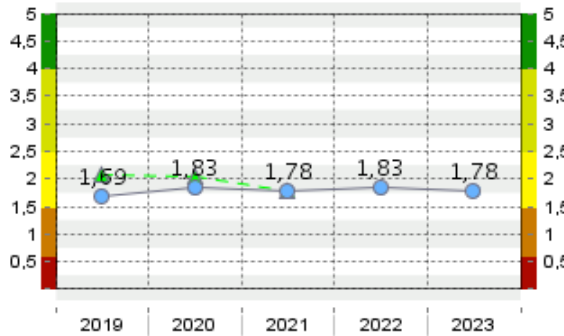
Diese Auskunft ist nur für den Empfänger bestimmt. Für den Inhalt wird jede Haftung für einfache Fahrlässigkeit abgelehnt. Dies gilt auch für Erfüllungsgehilfen. Wer die Auskunft zur Kenntnis nimmt, unterwirft sich diesen Bedingungen. Der Empfänger darf die übermittelten Daten nur für den Zweck verarbeiten oder nutzen, zu dessen Erfüllung sie ihm übermittelt worden sind. Eine Nutzung für andere Zwecke ist nur unter der Voraussetzung von Art. 6 Abs. 1 f) i.V.m. Abs. 4 EU-DSGVO zulässig.

\* Das Kreditlimit beruht auf der Einschätzung von Creditreform und bezeichnet den von uns empfohlenen Vorschlagswert für die Einrichtung einer Kreditlinie zum angefragten Debitor.



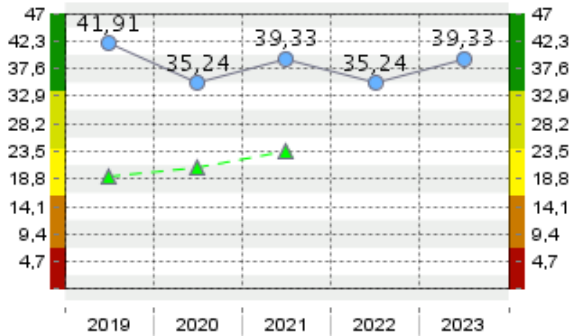
**Kennzahlenanalyse (Konzern: Musterkonzern Fantasien, 3452000487)**

**Kapitalumschlag**



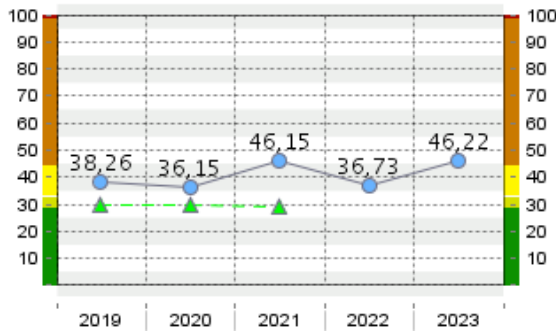
Der Kapitalumschlag gibt Aufschluss über die Produktivität des eingesetzten Kapitals. Je höher die Umschlaghäufigkeit, desto schneller fließt das Kapital wieder in das Unternehmen zurück.

**Eigenkapitalquote (%)**



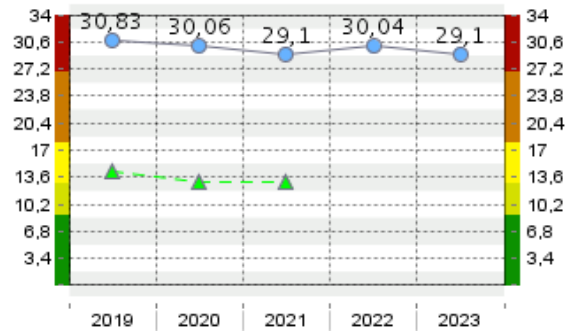
Die Eigenkapitalquote zeigt, wie hoch der Anteil des Eigenkapitals am Gesamtkapital ist. Je höher die Eigenkapitalquote, umso höher ist die finanzielle Stabilität.

**Lieferantziel (Tage)**



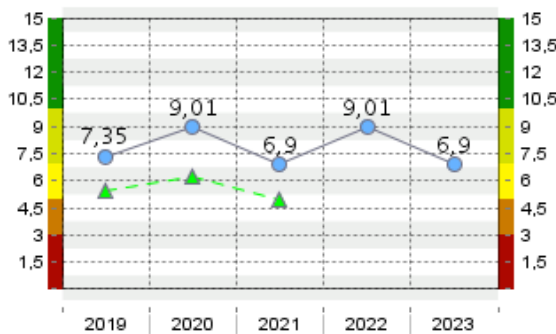
Das Lieferantziel zeigt die durchschnittliche Inanspruchnahme von Lieferantenkrediten auf. I.d.R. deutet eine Erhöhung des Lieferantziels auf eine Verschlechterung der finanziellen Situation hin.

**Kurzfristige Kapitalbindung (%)**



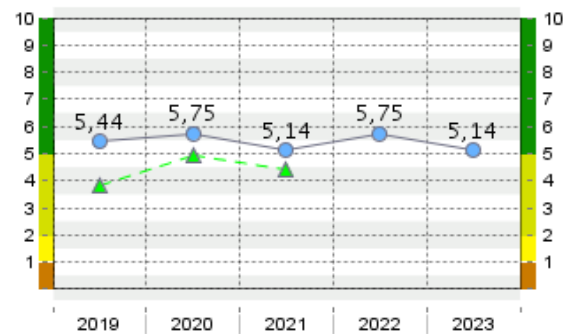
Die Kapitalbindung ist ein Indikator dafür, inwieweit die kurzfristigen Verbindlichkeiten durch die erzielten Umsatzerlöse gedeckt werden können.

**Gesamtkapitalrentabilität (%)**



Die Gesamtkapitalrentabilität gibt die Verzinsung des in einem Unternehmen eingesetzten Gesamtkapitals an. Das Unternehmen kann mit dem zur Verfügung stehenden Vermögen Gewinne erzielen.

**Umsatzrentabilität (%)**



Die Umsatzrentabilität stellt den auf den Umsatz bezogenen Gewinnanteil dar. Eine steigende Umsatzrentabilität stellt bei unverändertem Verkaufspreis eine zunehmende Produktivität im Unternehmen dar.

**Legende**

●—● Kennzahlenanalyse des Unternehmens

▲—▲ Branchendurchschnitt (Branche 411)



**Hinweis**



Bitte beachten Sie, dass die dargestellte Bilanz von der veröffentlichten Bilanz abweicht, da diese zu Bewertungszwecken in eine Strukturbilanz (Analysebilanz) überführt wurde. Hintergrund dafür ist, dass die vom Gesetz eingeräumten Wahlrechte bzw. die vom Unternehmen genutzten, gesetzeskonformen, bilanzpolitischen Gestaltungsmaßnahmen aus analytischer Sicht nicht den tatsächlichen Erfolg der Periode im betriebswirtschaftlichen Sinne wiedergeben und somit nicht ausreichend genau das tatsächliche Bild der Vermögens-, Finanz- und Ertragslage des Unternehmens abbilden. Aus diesem Grund werden einzelne Bilanzpositionen aufgespalten, umgegliedert oder umgruppiert.

**Bilanz (Konzern: Musterkonzern Fantasien, 3452000487)**

Bilanzkategorie	groß	groß	groß
Rechnungslegung	HGB	HGB	HGB
Berichtszeitraum	01.01.2023 - 31.12.2023	01.01.2022 - 31.12.2022	01.01.2021 - 31.12.2021
strukturierte Aktiva	in EUR	in EUR	in EUR
<b>bereinigte Bilanzsumme Aktiva</b>	<b>114.593.814,62</b>	<b>105.023.310,77</b>	<b>114.593.814,62</b>
<b>Summe Anlagevermögen</b>	<b>51.699.490,65</b>	<b>43.182.762,40</b>	<b>51.699.490,65</b>
<i>bereinigtes immaterielles Vermögen</i>	<i>9.741.001,40</i>	<i>8.841.675,29</i>	<i>9.741.001,40</i>
Konzessionen, Schutzrechte, Lizenzen	877.993,13	776.288,04	877.993,13
Anzahlungen auf immaterielles Vermögen	3.452.393,87	3.056.936,72	3.452.393,87
sonstige immaterielle Vermögensgegenstände	5.410.614,40	5.008.450,53	5.410.614,40
<i>Sachanlagevermögen</i>	<i>41.958.489,25</i>	<i>34.341.087,11</i>	<i>41.958.489,25</i>
Grundstücke, Bauten	27.542.745,40	24.205.049,27	27.542.745,40
Maschinen, technische Anlagen	6.878.709,60	7.065.883,09	6.878.709,60
Betriebs- und Geschäftsausstattung, Anlagen	5.776.745,89	2.725.856,98	5.776.745,89
Anzahlungen und Anlagen im Bau	1.760.288,36	344.297,77	1.760.288,36
<b>Summe Umlaufvermögen</b>	<b>62.894.323,97</b>	<b>61.840.548,37</b>	<b>62.894.323,97</b>
<i>Vorräte</i>	<i>42.839.542,07</i>	<i>42.216.629,63</i>	<i>42.839.542,07</i>
Roh-, Hilfs- und Betriebsstoffe	24.225.913,86	23.587.648,61	24.225.913,86
fertige und unfertige Erzeugnisse und Handelswaren	18.613.628,21	18.628.981,02	18.613.628,21
<i>monetäres (kurzfristiges) Umlaufvermögen</i>	<i>20.054.781,90</i>	<i>19.623.918,74</i>	<i>20.054.781,90</i>
Forderungen aus Lieferungen und Leistungen RLZ bis 1 Jahr	16.032.047,23	17.254.606,31	16.032.047,23
flüssige Mittel	2.970.694,23	1.077.783,20	2.970.694,23
aktive Rechnungsabgrenzung (ohne Disagio)	1.052.040,44	1.291.529,23	1.052.040,44
strukturierte Passiva	in EUR	in EUR	in EUR
<b>bereinigte Bilanzsumme Passiva</b>	<b>114.593.814,62</b>	<b>105.023.310,77</b>	<b>114.593.814,62</b>
<b>bereinigtes Eigenkapital</b>	<b>45.081.116,62</b>	<b>37.010.676,31</b>	<b>45.081.116,62</b>
<i>Nennkapital, Kapitalkonto I</i>	<i>15.000.000,00</i>	<i>15.000.000,00</i>	<i>15.000.000,00</i>
+ Kapitalrücklage	5.963.985,00	5.963.985,00	5.963.985,00
+ Gewinnrücklagen / Rücklagen bei Personengesellschaften	1.083.620,35	137.748,48	1.083.620,35
- aktivierter Geschäfts- oder Firmenwert	8.915.688,60	9.923.695,72	8.915.688,60
+ 1/2 Sonderposten mit Rücklagenanteil	864.717,50	956.518,91	864.717,50

Diese Auskunft ist nur für den Empfänger bestimmt. Für den Inhalt wird jede Haftung für einfache Fahrlässigkeit abgelehnt. Dies gilt auch für Erfüllungsgehilfen. Wer die Auskunft zur Kenntnis nimmt, unterwirft sich diesen Bedingungen. Der Empfänger darf die übermittelten Daten nur für den Zweck verarbeiten oder nutzen, zu dessen Erfüllung sie ihm übermittelt worden sind. Eine Nutzung für andere Zwecke ist nur unter der Voraussetzung von Art. 6 Abs. 1 f) i.V.m. Abs. 4 EU-DSGVO zulässig.

\* Das Kreditlimit beruht auf der Einschätzung von Creditreform und bezeichnet den von uns empfohlenen Vorschlagswert für die Einrichtung einer Kreditlinie zum angefragten Debitor.



<b>Max Mustermann GmbH</b>	<b>Crefonummer</b>	<b>3452000453</b>
----------------------------	--------------------	-------------------

+ Gewinnvortrag / Verlustvortrag	24.876.119,64	17.033.393,72	24.876.119,64
+ Jahresüberschuss / Jahresfehlbetrag	6.208.362,73	7.842.725,92	6.208.362,73
<b>Summe Fremdkapital</b>	<b>69.512.698,00</b>	<b>68.012.634,46</b>	<b>69.512.698,00</b>
langfristiges Fremdkapital	907.399,38	909.090,90	907.399,38
Pensionsrückstellungen und ähnliche längerfristige Rückstellungen	907.399,38	909.090,90	907.399,38
mittelfristiges Fremdkapital	864.717,50	956.518,91	864.717,50
1/2 Sonderposten mit Rücklagenanteil	864.717,50	956.518,91	864.717,50
kurzfristiges Fremdkapital	67.740.581,12	66.147.024,65	67.740.581,12
Steuerrückstellungen und sonstige Rückstellungen	7.343.877,58	7.422.784,88	7.343.877,58
Verbindlichkeiten gegen Gesellschafter RLZ bis 1 Jahr	250.000,00		250.000,00
Verbindlichkeiten gegenüber Kreditinstituten RLZ bis 1 Jahr	33.381.303,36	40.699.499,32	33.381.303,36
Verbindlichkeiten aus Lieferungen und Leistungen RLZ bis 1 Jahr	16.158.569,80	11.970.532,66	16.158.569,80
sonstige Verbindlichkeiten inkl. Steuerverbindlichkeiten RLZ bis 1 Jahr	9.865.684,45	5.239.068,95	9.865.684,45
passive Rechnungsabgrenzung	741.145,93	815.138,84	741.145,93
<b>Bilanzgewinn/-verlust aus Bilanz</b>	<b>31.084.482,37</b>	<b>24.876.119,64</b>	<b>31.084.482,37</b>

**Gewinn- und Verlustrechnung (Konzern: Musterkonzern Fantasien, 3452000487)**

Berechnungsart: Gesamtkostenverfahren

Rechnungslegung	HGB	HGB	HGB
Berichtszeitraum	01.01.2023 - 31.12.2023	01.01.2022 - 31.12.2022	01.01.2021 - 31.12.2021
	in EUR	in EUR	in EUR
<b>Umsatzerlöse</b>	<b>204.123.956,38</b>	<b>192.751.871,63</b>	<b>204.123.956,38</b>
andere aktivierte Eigenleistungen	59.777,15	29.896,68	59.777,15
<b>Gesamtleistung</b>	<b>204.183.733,53</b>	<b>192.781.768,31</b>	<b>204.183.733,53</b>
Aufwand für Roh-, Hilfs- und Betriebsstoffe	127.582.758,05	118.955.083,18	127.782.758,05
<b>Rohhertrag</b>	<b>76.600.975,48</b>	<b>73.826.685,13</b>	<b>76.400.975,48</b>
sonstige betriebliche Erträge	8.030.703,29	9.889.837,54	8.230.703,29
Löhne und Gehälter	35.354.235,34	30.307.163,75	35.354.235,34
Abschreibungen inkl. Firmenabschreibung	5.826.409,72	5.093.596,11	5.826.409,72
sonstige betriebliche Aufwendungen	31.238.853,25	35.603.951,90	31.238.853,25
<b>Betriebsergebnis</b>	<b>12.212.180,46</b>	<b>12.711.810,91</b>	<b>12.212.180,46</b>
sonstige Zinsen und ähnliche Erträge	7.137,62	48.905,42	7.137,62
<b>Zinsen und ähnliche Aufwendungen</b>	<b>1.709.704,76</b>	<b>1.621.509,91</b>	<b>1.709.704,76</b>
<b>Finanzergebnis</b>	<b>-1.702.567,14</b>	<b>-1.572.604,49</b>	<b>-1.702.567,14</b>
Ergebnis der gewöhnlichen Geschäftstätigkeit	10.509.613,32	11.139.206,42	10.509.613,32
außerordentliches Ergebnis	-286.036,75	-8.770,00	-286.036,75
<b>Gesamtergebnis</b>	<b>10.223.576,57</b>	<b>11.130.436,42</b>	<b>10.223.576,57</b>
Steuern vom Einkommen und Ertrag	3.388.203,09	2.891.166,95	3.388.203,09

Diese Auskunft ist nur für den Empfänger bestimmt. Für den Inhalt wird jede Haftung für einfache Fahrlässigkeit abgelehnt. Dies gilt auch für Erfüllungsgehilfen. Wer die Auskunft zur Kenntnis nimmt, unterwirft sich diesen Bedingungen. Der Empfänger darf die übermittelten Daten nur für den Zweck verarbeiten oder nutzen, zu dessen Erfüllung sie ihm übermittelt worden sind. Eine Nutzung für andere Zwecke ist nur unter der Voraussetzung von Art. 6 Abs. 1 f) i.V.m. Abs. 4 EU-DSGVO zulässig.

\* Das Kreditlimit beruht auf der Einschätzung von Creditreform und bezeichnet den von uns empfohlenen Vorschlagswert für die Einrichtung einer Kreditlinie zum angefragten Debitor.



<b>Max Mustermann GmbH</b>	<b>Crefonummer</b>	<b>3452000453</b>
----------------------------	--------------------	-------------------

sonstige Steuern	627.010,75	396.543,55	627.010,75
<b>Jahresüberschuss / -fehlbetrag</b>	<b>6.208.362,73</b>	<b>7.842.725,92</b>	<b>6.208.362,73</b>
<b>Jahresüberschuss / -fehlbetrag nach Gewinn- / Verlustabführung</b>	<b>6.208.362,73</b>	<b>7.842.725,92</b>	<b>6.208.362,73</b>

**Jahresabschlusskennzahlen (Konzern: Musterkonzern Fantasien, 3452000487)**

Berichtszeitraum	01.01.2023 - 31.12.2023	01.01.2022 - 31.12.2022	01.01.2021 - 31.12.2021
<b>Vermögensstruktur</b>			
Anlagenintensität (%)	45,11	41,11	45,11
Kapitalumschlag	1,78	1,83	1,78
Quote der flüssigen Mittel (%)	2,59	1,02	2,59
<b>Kapitalstruktur</b>			
Eigenkapitalquote (%)	39,33	35,24	39,33
Verschuldungsgrad	1,54	1,83	1,54
Lieferantenzahl (Tage)	46,22	36,73	46,15
Kurzfristige Kapitalbindung (%)	29,10	30,04	29,10
<b>Rentabilität</b>			
Gesamtkapitalrentabilität (%)	6,90	9,01	6,90
Umsatzrentabilität (%)	5,14	5,75	5,14
Erfolgsquote (%)	27,12	23,68	27,12
<b>Liquidität</b>			
Liquidität I. Grades (%) erweitert	4,27	1,58	4,27

**Zusatzinformationen**

**Banken**

Bankname Ort	BLZ SWIFT	Kontonummer IBAN
Deutsche Bank AG 42651 Solingen	34270094 DEUTDEDW342	9021090210 DE20342700949021090210
Commerzbank AG 42651 Solingen	34240050 COBADEFFXXX	9021190211 DE25342400509021190211

Diese Auskunft ist nur für den Empfänger bestimmt. Für den Inhalt wird jede Haftung für einfache Fahrlässigkeit abgelehnt. Dies gilt auch für Erfüllungsgehilfen. Wer die Auskunft zur Kenntnis nimmt, unterwirft sich diesen Bedingungen. Der Empfänger darf die übermittelten Daten nur für den Zweck verarbeiten oder nutzen, zu dessen Erfüllung sie ihm übermittelt worden sind. Eine Nutzung für andere Zwecke ist nur unter der Voraussetzung von Art. 6 Abs. 1 f) i.V.m. Abs. 4 EU-DSGVO zulässig.

\* Das Kreditlimit beruht auf der Einschätzung von Creditreform und bezeichnet den von uns empfohlenen Vorschlagswert für die Einrichtung einer Kreditlinie zum angefragten Debitor.

**Zahlungsinformationen und Beurteilung der Geschäftsverbindungen****Zahlungsweise und Krediturteil**

<b>Zahlungsweise</b>	Innerhalb vereinbarter Ziele, zuvor Skontoausnutzung.	(23)
<b>Krediturteil</b>	Kredite und Geschäftsverbindung sind zulässig. Dem Unternehmen wurde erstmalig am 01.01.2023 das Creditreform Bonitätszertifikat "CrefoZert" ausgestellt. Das Unternehmen erfüllt die Kriterien des Zertifikats nach wie vor. Zuletzt wurde das CrefoZert am 31.12.2023 verlängert mit der Gültigkeit für ein weiteres Jahr. Der aktuelle Status des Zertifikats ist einsehbar unter <a href="http://www.creditreform.de/crefozert.html">www.creditreform.de/crefozert.html</a>	(21)
<b>Kreditlimit* in EUR</b>	51.000,00	

Das angefragte Unternehmen ist Kunde bei einem Warenkreditversicherer.

Das Unternehmen verfügt über ein Rating (= langfristig orientierte Bonitätsbeurteilung) von der Creditreform Rating AG mit der Ausprägung "A-". Dies ist die 7. Stufe auf der 20-stufigen Skala von AAA bis D und repräsentiert eine "gute Bonität". Das Rating ist bis maximal 01.06.2025 gültig.



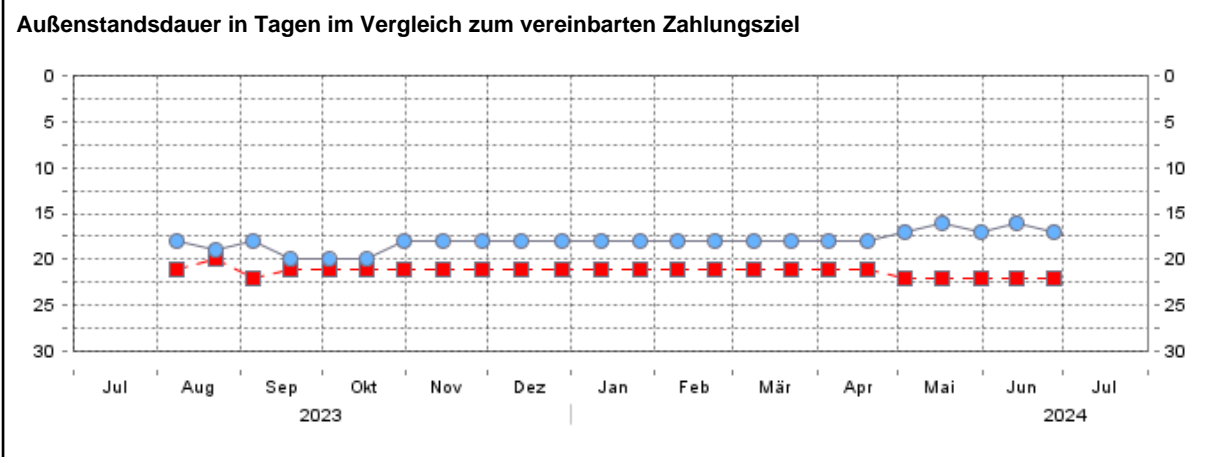
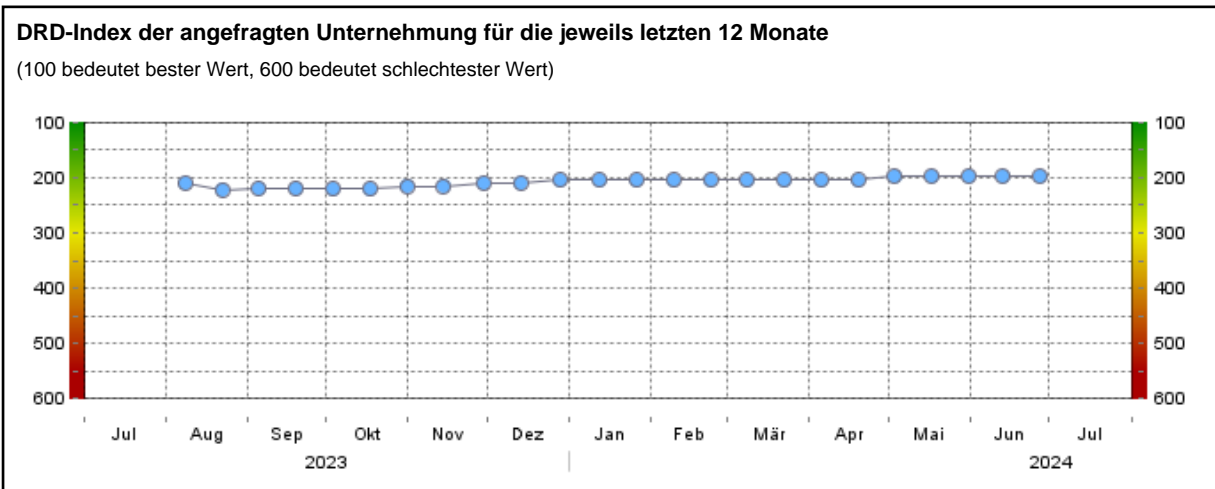


**Debitorenregister Deutschland - DRD**

In der Tabelle sind die aktuellsten Werte enthalten. In den Grafiken darunter sind die historischen Werte des letzten Jahres dargestellt.

<b>DRD-Index</b>	198	<b>Vereinbartes Zahlungsziel</b>	22
<b>Anzahl Lieferanten</b>	11	<b>Außenstandsdauer</b>	17
<b>Anzahl Belege</b>	57		

Ein DRD-Index von 198 bedeutet "gutes Zahlungsverhalten".



Außenstandsdauer = Zeitraum zwischen Rechnungsstellung und Rechnungsausgleich, Durchschnitt für die jeweils letzten 12 Monate

- Werte für das angefragte Unternehmen
- - -■- - - Vereinbartes Zahlungsziel

Creditreform erhebt und bewertet permanent Zahlungsinformationen aus öffentlichen Quellen, aus der Creditreform-Inkassotätigkeit oder aus Lieferantenrückfragen. Ergänzend erhält Creditreform von Großunternehmen monatlich den kompletten Bestand an Offenen Posten und generiert hieraus Zahlungserfahrungen für das Debitorenregister Deutschland (DRD). Das monatlich hinzukommende Volumen umfasst mehrere Millionen Zahlungsbelege.



**Anfragezähler**

**Anzahl der Auskünfte in den letzten**

4 Wochen	04.06.2024 - 01.07.2024	8
8 Wochen	07.05.2024 - 01.07.2024	9
12 Monaten	03.07.2023 - 01.07.2024	38

Der Anfragezähler zählt sämtliche erteilten Auskünfte über das beauskunftete Unternehmen in den aufgezeigten Zeiträumen. Eine hohe Anzahl von Anfragen ist ein Indikator für eine hohe Geschäftsaktivität. Bei einem sprunghaften Anstieg der Anfragen innerhalb der letzten vier Wochen empfehlen wir eine zusätzliche Prüfung. Weitergehende Fragen beantworten wir Ihnen unter [anfragezaehler@verband.creditreform.de](mailto:anfragezaehler@verband.creditreform.de)

**Wirtschaftliche Entwicklung**

<b>Unternehmensentwicklung</b>	positive Geschäftsentwicklung
<b>Auftragslage</b>	zufriedenstellender Geschäftsgang

**Negativmerkmale**

Es liegen keine öffentlichen Negativmerkmale vor.

**Merkmale für die Bonitätsbewertung**

Ausfallwahrscheinlichkeiten (PD = probability of default)	Aktualität	PD	Bewertung
Rechtsformrisiko	31.03.2024	2,00 %	▲
Unternehmensaltersrisiko	31.03.2024	0,89 %	●
Branchenrisiko	31.03.2024	1,77 %	▲
Bilanzbonität	31.03.2024	0,7 % - 1,5 %	●
<b>Bonitätsindex<sup>2.0</sup></b>	<b>31.03.2024</b>	<b>0,23 %</b>	<b>●</b>

Weiteres Risikomerkmale	Aktualität	Wert	Bewertung
Debitorenregister Deutschland - DRD-Index	27.06.2024	198	●

**Hinweise**

Sämtliche aufgeführten Teilrisiken sind in die Berechnung des Bonitätsindex<sup>2.0</sup> eingeflossen.  
 Die Aktualität gibt an, zu welchem Datum die jeweilige PD (Ausfallwahrscheinlichkeit) ermittelt wurde.  
 Das Branchenrisiko ist hier nur für die Hauptbranche angegeben

● geringes Risiko    ▲ mittleres Risiko    ■ hohes Risiko

Diese Auskunft ist nur für den Empfänger bestimmt. Für den Inhalt wird jede Haftung für einfache Fahrlässigkeit abgelehnt. Dies gilt auch für Erfüllungsgehilfen. Wer die Auskunft zur Kenntnis nimmt, unterwirft sich diesen Bedingungen. Der Empfänger darf die übermittelten Daten nur für den Zweck verarbeiten oder nutzen, zu dessen Erfüllung sie ihm übermittelt worden sind. Eine Nutzung für andere Zwecke ist nur unter der Voraussetzung von Art. 6 Abs. 1 f) i.V.m. Abs. 4 EU-DSGVO zulässig.

\* Das Kreditlimit beruht auf der Einschätzung von Creditreform und bezeichnet den von uns empfohlenen Vorschlagswert für die Einrichtung einer Kreditlinie zum angefragten Debitor.



**Zuordnung Creditreform-Bonitätsindex<sup>2.0</sup> in die Bewertungsklassen der Finanzdienstleister**

Unternehmen	Risikoklasse					
	PD-Bereich					
	I	II	III	IV	V	VI
	0 % - 0,3 %	0,3 % - 0,7 %	0,7 % - 1,5 %	1,5 % - 3,0 %	3,0 % - 8,0 %	8,0 % - 100 %
Creditreform Bonitätsindex <sup>2.0</sup>	100 - 221	222 - 264	265 - 284	285 - 314	315 - 354	355 - 600
Creditreform Rating AG	AAA - BBB	BBB - BB+	BB+ - BB	BB - B+	B+ - B-	>= B-
Commerzbank	1,0 - 2,4	2,4 - 3,0	3,0 - 3,4	3,4 - 4,0	4,0 - 4,8	>= 4,8
Deutsche Bank	iAAA - iBBB	iBBB - iBB+	iBB+ - iBB-	iBB- - iB+	iB+ - iB-	>= iB-
HypoVereinsbank - UniCredit	1+ - 2	2 - 3	3 - 4	4 - 5	5 - 6	>= 6-
KfW Bankengruppe	BK1 - BK2	BK2 - BK3	BK3 - BK4	BK4 - BK6	BK6 - BK7	BK7
CredaRate Solutions GmbH	1 - 5	5 - 7	7 - 9	9 - 11	11 - 13	13 - 15
Sparkassen Finanzgruppe	1 - 4	4 - 6	6 - 8	8 - 10	10 - 12	>= 12
Postbank	pAAA - pBBB+	pBBB+ - pBBB-	pBBB- - pBB	pBB - pB+	pB+ - pB	>= pB-
Volksbanken Raiffeisenbanken	0+ - 1d	1e - 2a	2b - 2c	2d - 2e	3a - 3b	>= 3c
Standard & Poor's	AAA - BBB	BBB - BB+	BB+ - BB	BB - B+	B+ - B-	>= B-
Verband deutscher Bürgschaftsbanken	1 - 2	3	4	5 - 6	7 - 8	9 - 10

Die Bewertung des angefragten Unternehmens liegt im blau unterlegten Bereich.

Die PD (Probability of Default) gibt die Wahrscheinlichkeit an, dass ein Kreditnehmer innerhalb eines Jahres gemäß Basel II-Kriterien ausfällt. Übertragen auf Creditreform gelten der Bonitätsindex 500 und 600 als Ausfall. Angabe des PD-Bereichs von (inkl.) bis (exkl.)

Diese Auskunft ist nur für den Empfänger bestimmt. Für den Inhalt wird jede Haftung für einfache Fahrlässigkeit abgelehnt. Dies gilt auch für Erfüllungsgehilfen. Wer die Auskunft zur Kenntnis nimmt, unterwirft sich diesen Bedingungen. Der Empfänger darf die übermittelten Daten nur für den Zweck verarbeiten oder nutzen, zu dessen Erfüllung sie ihm übermittelt worden sind. Eine Nutzung für andere Zwecke ist nur unter der Voraussetzung von Art. 6 Abs. 1 f) i.V.m. Abs. 4 EU-DSGVO zulässig.

\* Das Kreditlimit beruht auf der Einschätzung von Creditreform und bezeichnet den von uns empfohlenen Vorschlagswert für die Einrichtung einer Kreditlinie zum angefragten Debitor.